

# **PRESTAÇÃO DE CONTAS**

## **3º Quadrimestre**

### **2020**

- **Em cumprimento a Lei Complementar nº141, de 13/01/2012**



## **IDENTIFICAÇÃO**

**UF: São Paulo**

**Município: Suzano**

**IBGE - 355250**

**Quadrimestre que se Refere o Relatório:**

**3º Terceiro – 2020**

**Razão Social da Secretaria de Saúde: Secretaria Municipal de Saúde**

**CNPJ: 11.141.906/0001-42 - 46.523.056/0001-21**

**Endereço: Av. Paulo Portela s/ nº - 3º andar Jardim Paulista**

**CEP: 086750-230**

**Telefone: 4745-2053**

**E-mail: [saude@suzano.sp.gov.br](mailto:saude@suzano.sp.gov.br)**

Rodrigo Kenji de Souza Ashiuchi  
**Prefeito Municipal**



**Pedro Charles Shirakawa Ishi**  
Secretário Municipal de Saúde

# 57 Equipamentos de Saúde em nosso Município



# 24 unidades Atenção Básica



**ALZIRA PEREIRA MAYER - (ALTERÓPOLIS)**

**ANTONIO AUGUSTO NUNES - (JARDIM NATAL)**

**DOUTOR ANDRE CANO GARCIA - (BOA VISTA)**

**DOUTOR ISAAC OGUIME - (PARQUE MARIA HELENA)**

**JARDIM MONTE CRISTO**

**JOSE MARIANO DE SOUZA COUTINHO JUNIOR - (COLORADO)**

**MARIA DE LOURDES CARDOZO MATHIAS - (JARDIM VITÓRIA)**

**PALMEIRAS**

**PREFEITO ALBERTO NUNES MARTINS - CS II**

**PROFESSOR JOAO OLIMPIO NETO - (CASA BRANCA)**

**STELINA MARIA BARBOZA - (MIGUEL BADRA)**

**TABAMARAJOARA**

**ANTONIO MARQUES DE CARVALHO - (JARDIM MAITE)**

**DOUTOR EDUARDO NAKAMURA - (BADRA BAIXO)**

**JARDIM DO LAGO SUZANO**

**JARDIM EUROPA**

**MANUEL EVANGELISTA OLIVEIRA - (JARDIM SÃO JOSÉ)**

**MARCELINO MARIA RODRIGUES - (JARDIM BRASIL)**

**MARIA INES PINTO DOS SANTOS - (JARDIM REVISTA)**

**MARIA JOSE LIMA SOUZA - (JARDIM IKEDA)**

**ONÉSIA BENEDITA MIGUEL - (JARDIM SUZANÓPOLIS)**

**RECANTO SAO JOSE**

**VEREADOR GREGORIO BONIFACIO DA SILVA - (VILA FATIMA)**

**VEREADOR MARSAL LOPES ROSA - (VILA AMORIM)**

# 22 unidades ESPECIALIDADES



## ACADEMIA DA SAÚDE

POLO ACADEMIA DA SAÚDE BOA VISTA

POLO ACADEMIA DA SAÚDE PARQUE MARIA HELENA

POLO ACADEMIA DA SAÚDE EDUARDO NAKAMURA

POLO ACADEMIA DA SAÚDE ALTERÓPOLIS

AMBULATORIO DE ESPECIALIDADES DR JORACY CRUZ

AMBULATORIO MUNICIPAL DE TUBERCULOSE SUZANO

APAE ASSOCIAÇÃO DE PAIS E AMIGOS DOS EXCEPCIONAIS DE SUZANO

CENTRO DE ATENÇÃO PSICOSSOCIAL ALCOOL E DROGAS - CAPS-AD

CENTRO DE ATENCAO PSICOSSOCIAL I SUZANO - CAPS-I

CENTRO DE ATENCAO PSICOSSOCIAL II SUZANO - CAPS-II

CENTRO DE ATENCAO PSICOSSOCIAL INFANTOJUVENIL - CAPS-i

CENTRO DE DETENÇÃO PROVISÓRIA DE SUZANO - CDP DE SUZANO

CENTRO DE ESPECIALIDADES ODONTOLÓGICAS II SUZANO

CONSULTÓRIO MÉDICO - SECRETARIA DE ESPORTES

CONSULTÓRIO NA RUA

EQUIPE MULTIDISCIPLINAR DE ATENÇÃO DOMICILIAR – EMAD

LABORATORIO MUNICIPAL DE SUZANO

SAE CTA SUZANO

UNIDADE DE VIGILANCIA DE ZOOSE SUZANO

UNIDADE MUNICIPAL DE FISIOTERAPIA SUZANO

VIGILANCIA EPIDEMIOLOGICA SUZANO

VIGILANCIA SANITARIA SUZANO

# 11 unidades

**Urgência - Emergência  
e Hospitalar**



**PRONTO ATENDIMENTO ANTONIO TANOIRO  
"PA de Palmeiras"**

**PRONTO SOCORRO MUNICIPAL  
"PS ADULTO"**

**PRONTO SOCORRO MUNICIPAL  
"PS INFANTIL"**

**SANTA CASA DE SUZANO**

**HOSPITAL DE CAMPANHA  
COVID 19 SUZANO**

**SAMU REGIONAL SUZANO**

**SAMU BASICO EOD 3066 SUZANO POA**

**SAMU BASICO EOD 2857 SUZANO**

**SAMU BASICO EOD 2849 SUZANO**

**SAMU AVANÇADO EOD 3065 SUZANO**

**SAMU BASICO EGI 1352 SUZANO**

# **Controle Social**

## **Conselho Municipal de Saúde**

**Ações**

**3º Quadrimestre  
2020**

**Reuniões Ordinárias**

**3**

**Reuniões Extraordinárias**

**1**

**Resoluções Emitidas**

**3**

**Capacitações dos Conselheiros**

**0**

## 3º Quadrimestre 2020

# OFERTA E PRODUÇÃO DE SERVIÇOS PÚBLICOS NA REDE ASSISTENCIAL



# Produção em Atenção Básica

3º Quadrimestre

2020

1.355.173

100 %

UBS's + ESF

296.327

21,9 %

# Produção em **ESPECIALIDADES**

3º Quadrimestre  
2020

**1.355.173**

100 %

Especialidades

**430.012**

31,7 %

# Urgência – Emergência - Hospitalar

3º Quadrimestre  
2020

1.355.173

100 %

Urgência Emergência  
e Hospitalar

628.834

46,4 %

# Urgência – Emergência - Hospitalar

Equipamento de Saúde

3º Quadrimestre  
2020

**SANTA CASA**

156.026

(AMBULATORIAL + HOSPITALAR)

**PS** - PRONTO SOCORRO  
MUNICIPAL - ADULTO

345.223

**PS** - PRONTO SOCORRO  
MUNICIPAL – INFANTIL

44.459

**PA** - PRONTO ATENDIMENTO  
ANTONIO TANOEIRO

62.120

**SAMU** - 4 Unidades USB  
e 1 Unidade USA

20.813

HOSPITAL DE CAMPANHA COVID 19 SUZANO

6

PRONTO SOCORRO MUNICIPAL – COVID-19 SUZANO

187



# REGULAÇÃO Estado

## Sistema CROSS



Consultas

12.277

Produção

3º Quadrimestre 2020

38.522

Exames

26.245

## Disponibilização de vagas pelo Estado

EQUIPAMENTO DE SAÚDE	CONSULTA	EXAME	TOTAL
AMB DO SEPACO MOGI DAS CRUZES	0	9.487	9.487
AME MOGI DAS CRUZES	5.022	1.906	6.928
HOSP LUZIA P MELO	2.628	3.478	6.106
HOSP ITAIM PAULISTA	70	4.098	4.168
HOSP SM DE ITAQUAQUECETUBA	619	2.025	2.644
HOSP GERAL GUARULHOS	161	1.896	2.057
AME MARIA ZELIA	895	327	1.222
AME BARRADAS	371	678	1.049
AE - VARZEA DO CARMO	174	701	875
HOSP FERRAZ DE VASCONCELOS	431	384	815
AME BOURROUL	449	97	546
SANTA CASA SAO PAULO	64	461	525
HOSP SANTA MARCELINA	64	371	435
SANTA CASA MOGI DAS CRUZES	407	0	407
HOSP DAS CLINICAS - ICHC	163	6	169
HOSP ARNALDO PEZZUTI	115	3	118
HOSP SAO PAULO - UNIFESP	103	4	107
HOSP PADRE BENTO	86	16	102
HOSP DANTE PAZZANESE	65	27	92
INCOR	68	14	82
HOSP BRIGADEIRO	64	12	76
AH REG SUL - ARES	3	72	75
CONS MEDICO CETRUS DIAGNOSTICO	0	67	67
HOSP SAPOPEMBA	39	28	67
INST CEMA	67	0	67
HOSP EST DE DIADEMA	18	13	31
HOSP INF CANDIDO FONTOURA	0	29	29
AACD - OSASCO	28	0	28

## Disponibilização de vagas pelo Estado

EQUIPAMENTO DE SAÚDE	CONSULTA	EXAME	TOTAL
AME SANTO ANDRE	2	17	19
HC DE SAO BERNARDO DO CAMPO	16	0	16
HOSP GERAL DE GUAIANASES	0	14	14
AE - PINHEIROS	11	0	11
HOSP HELIOPOLIS	10	0	10
HOSP PIRAJUSSARA	6	4	10
HOSP PEROLA BYINGTON - CRSM	8	0	8
INST DE PSIQUIATRIA - IPQ	8	0	8
HOSP MARIO COVAS	6	1	7
HOSP IPIRANGA	5	0	5
HOSP VILA ALPINA	4	1	5
AME JD DOS PRADOS	4	0	4
HOSP SAO JOSE - HGVNC	4	0	4
AH PEROLA BYINGTON - CRSM	3	0	3
HOSP ITAPECERICA DA SERRA	2	1	3
INST ORTOPEDIA E TRAUMAT - IOT	3	0	3
AH MANDAQUI	2	0	2
AME MAUÁ	0	2	2
CRT/AIDS	1	1	2
HOSP COTIA	2	0	2
IAVC	2	0	2
INST CLEMENTE FERREIRA	0	2	2
CASAS ANDRE LUIZ - GUARULHOS	1	0	1
HOSP CARAPICUIBA	0	1	1
HOSP MANDAQUI	0	1	1
ICESP	1	0	1
INST DA CRIANCA - ICR	1	0	1
LUCY MONTORO - MORUMBI	1	0	1
	<b>12.277</b>	<b>26.245</b>	<b>38.522</b>

**56** Equipamentos de Saúde do Estado



CAPS - I  
**ALUMIAR**

CAPS - II  
**DEVIR**

CAPS - AD  
**Álcool e Drogas**

CAPS - i  
**ENTRELAÇOS**



# Saúde Mental

**CONSULTÓRIO NA RUA**

## na Atenção Básica UBS's e USF's

Desde julho de 2019, após o episódio na Escola Raul Brasil, a Rede de Atenção Psicossocial passou a contar com a cessão pelo Estado de São Paulo, de 39 psicólogos que atuaram em todas as Unidades da Atenção Básica. A partir de setembro de 2020 esses profissionais foram desligados pelo Estado, deixando desassistida a população atendida.

Mesmo com o encerramento gradual dos psicólogos, foram realizados:

4.080 atendimentos individuais;

921 atendimentos em grupo;

56 ações na comunidade;

42 ações de educação permanente.

<b>Ações 3º Quadrimestre 2020</b>	<b>CAPS - I ALUMIAR</b>	<b>CAPS – II DEVIR</b>	<b>CAPS - AD</b>	<b>CAPS – i ENTRELAÇOS</b>	<b>Totais</b>
<b>Pacientes em Tratamento</b>	<b>871</b>	<b>1.295</b>	<b>864</b>	<b>598</b>	<b>3.628</b>
<b>Atendimento Individual</b>	<b>650</b>	<b>1.521</b>	<b>329</b>	<b>1.123</b>	<b>3.623</b>
<b>Número de Grupos</b>	<b>20</b>	<b>2</b>	<b>213</b>	<b>86</b>	<b>321</b>
<b>Número de Oficinas Terapêuticas</b>	<b>26</b>	<b>260</b>	<b>10</b>	<b>86</b>	<b>382</b>
<b>Atendimento em Enfermagem</b>	<b>1.284</b>	<b>890</b>	<b>462</b>	<b>31</b>	<b>2.667</b>
<b>Triagem de Casos Novos</b>	<b>19</b>	<b>46</b>	<b>89</b>	<b>28</b>	<b>182</b>
<b>Visita / Atendimento Domiciliar</b>	<b>65</b>	<b>29</b>	<b>22</b>	<b>11</b>	<b>127</b>

**Pacientes em Tratamento****665****ATENDIMENTOS**

HIV	11
DIABETES	4
DST	13
TB	1
Transtorno Mental	12
Uso prejudicial de Álcool	102
Uso prejudicial do Crack	51
Uso prejudicial de Outras Drogas	71

**ATENDIMENTOS Compartilhados**

Ambulatório de Especialidades	9
CAPS - Adulto	2
CAPS AD	33
CREAS	150
Serviços de Urgência e Emergência	4
Unidade Básica de Saúde	11
Ambulatório de TB	1
Hospital	5

# LUTO NA COVID -19

AMOR PARA  
DIZER ADEUS,  
APOIO PARA  
SEGUIR EM  
FRENTE.



SAÚDE MENTAL E O SUS



Secretaria de Saúde



PREFEITURA DE  
**Suzano**

# É PRECISO FALAR SOBRE A DOR



## APRESENTAÇÃO

A Prefeitura Municipal de Suzano, por meio da Secretaria Municipal da Saúde e sua Rede de Atenção Psicossocial (RAPS), cria uma série de temas de saúde mental a serem abordados ao longo de 2021. Em respeito às mais de 200.000 famílias enlutadas no Brasil, iniciamos esta série falando sobre o luto na pandemia de covid-19.

Pouco costuma-se falar sobre morte e luto. Muitas vezes não entendemos a morte como parte do processo de viver e a importância deste momento. Este reconhecimento pode nos ajudar na experiência da perda. E diante dela, com tantas restrições impostas pelo coronavírus, como ritualizamos a despedida?

Temos muito o que pensar e o que viver nesta pandemia e este material visa servir como um disparador para que as famílias possam falar de suas perdas e seus lutos.

# O QUE MUDOU COM A PANDEMIA?

Muitos de nós perdemos a liberdade, o emprego, a escola ou um outro lugar onde deixar os filhos, a saúde, o aconchego do encontro com pessoas queridas. Além disso, muitos perderam a vida, deixando familiares e amigos. Temos medo de perder a própria vida. Perdemos a possibilidade de acompanhar o familiar com covid-19 no tratamento, a possibilidade da despedida do amigo, de um velório tradicional. Vivemos todas essas perdas, tantas perdas.

E quando estas perdas são importantes, é inevitável senti-las. A partir daí, precisamos nos reorganizar diante delas, no processo de luto. Estamos todos em luto, simbólicos ou concretos. Um luto coletivo pelas próprias perdas, mas também pelas perdas vivenciadas por todos, pelos mais de duzentos mil brasileiros mortos, conhecidos ou não.

Estamos tendo que nos reinventar ou, antes disso, nos descobriremos enlutados diante da pandemia. Nossas ansiedades aumentaram, insônias, dores e sensações físicas e emocionais como medos e tristeza. Também podem aparecer mudanças comportamentais e cognitivas. As manifestações podem vir de diversas formas e diferentes para cada pessoa.



# PRECISAMOS FALAR DAS CRIANÇAS



Elas perderam muito também, mudaram radicalmente a rotina e têm meios diferentes de manifestar o luto, muitas vezes não compreendidas pelos adultos. Talvez seja um luto silencioso, que apareça na irritação. Ou na volta do medo do escuro, no exagero na alimentação ou na pergunta constante pela avó.

É preciso conversar com as crianças sobre as perdas, para que elas não se sintam desamparadas. Este é um cuidado que pode evitar sintomas. Mesmo que não falem, as crianças percebem e sabem o que vem acontecendo, por meio das transformações familiares.


# UMA NOVA FORMA DE DESPEDIDA

## AFINAL, O QUE É O LUTO?

Com o advento da pandemia, estamos diante de um luto contínuo, porque não sabemos como ou quando vai acabar. Primeiro, há a necessidade de viver o luto intensamente, sentir suas dores, passar pelos sentimentos mais diversos e, todos eles, aceitáveis (como a negação, raiva, e descrença), porque são meios de elaborar o que está acontecendo.



# O LUTO É UM PROCESSO



E cada um vive do seu jeito e no seu tempo. Ele vai evoluindo e caminhando para um término ao passo em que conseguimos fazer projetos para a vida, sem a pessoa que morreu ou diante do novo quadro após a perda sofrida. Por isso, temos que organizar meios de viver a pandemia, viver no mar agitado, na falta de perspectiva e na impossibilidade de programar um futuro próximo.



# A DESPEDIDA

Na pandemia, há o aspecto da solidão no processo de morrer, pois os familiares estão impedidos do contato físico. Daí a importância de poder se comunicar, seja por cartas e bilhetes, seja por vídeos, criando momentos de intensas trocas, que amparam no momento de dor. Fazer com que canções e agrados cheguem até a pessoa possibilita que ela se sinta querida e seus familiares sintam que a apoiaram neste momento difícil.

# OS RITUAIS DE DESPEDIDA

No isolamento social, a vivência da perda e o luto tornam-se processos mais solitários. Não há contato da pessoa enlutada com o corpo do familiar e nem a realização da preparação deste corpo, como escolher a roupa preferida, maquiar, etc. E isso pode impactar a experiência. Na tentativa de diminuir este sentimento de falta de cuidado e proporcionar o de dignidade no velório, pode-se levar uma foto da pessoa e objetos dos quais ela gostava para expressar o cuidado e o carinho com ela.

É fundamental que a família saiba que não está sendo negligente, mas que as condições atuais fizeram com que os rituais fossem modificados, o que não significa menos carinho. Os velórios estão menores e podem ser uma cerimônia mais íntima, em que a pessoa é lembrada em sua história. Podem ser feitos agradecimentos pelo que ela representou, homenagens com músicas que marcaram a sua vida, leitura de cartas de pessoas que não puderam estar presentes e outras atividades para manifestar o afeto.

Para além deste momento íntimo, a família que se despede também precisa de consolo. Isso pode ser proporcionado com uma hora marcada para que todos façam uma oração/ação dentro de sua crença ou leiam um poema, estejam juntos de alguma forma, mesmo que virtualmente, para que a família tenha o reconhecimento do luto comunitário.

É de suma importância fazer rituais de despedidas como forma de dar significado à perda. Nestes rituais, as crianças e adolescentes precisam estar presentes, pois também estão em luto, muitas vezes com maior dificuldade de falar sobre ele e igualmente precisando de conforto.

# QUAIS AS SAÍDAS POSSÍVEIS?

Os contatos virtuais têm sido aliados nesta tentativa de reorganização da vida após o luto por perdas. O “online” permite celebrações a distância, um novo modo de fazer compras e a preservação dos idosos.

Outra forma de lidar com a situação é aproveitando mais do entorno da sua casa, da sua comunidade, comprando o pão da vizinha que teve que mudar de ramo profissional, oferecendo-se para fazer compras para uma pessoa do grupo de risco, etc. São atitudes solidárias que, de certo modo, recompõem o cotidiano.



# COMO LIDAR COM O MEDO DA MORTE



## O MEDO FRENTE AO CONTÁGIO

Vivemos um momento peculiar, em que, além da perda, ainda há o risco de existirem outros familiares contaminados ou internados. São situações estressantes que dificultam as adaptações às perdas, trazem ansiedade por medo de novos acontecimentos, além do medo do abandono.

Com a perda de alguém, principalmente no caso do provedor da família ou do cuidador, é necessário reorganizar toda a vida em torno das necessidades familiares e muitas vezes redistribuir tarefas, alterar papéis e encontrar um canal de afeto para lembrar da pessoa perdida.

A idade da pessoa perdida também pode influenciar, tanto no luto quanto no medo da morte, pois quando acontece em pessoas jovens é como não seguir o ritmo natural da vida, acendendo a possibilidade da finitude a qualquer tempo.

Quem contrai o vírus pode se sentir diante do medo da morte ou na expectativa de melhora. Com uma evolução crítica, o medo pelo reconhecimento da morte pode aumentar. Não se deve negar este risco. Convém falar sobre ele quando há a progressão da doença, sem deixar de citar gratidão, amor, além de deixar que as despedidas aconteçam. E há de se pensar no conforto da pessoa infectada, que está passando por este processo de forma solitária, para amenizar sua condição.

## LIDANDO COM A CULPA

Outro fator que pode aparecer, devido à propagação da doença se dar por contágio, é o possível sentimento de culpa em algum familiar por ter transmitido o vírus, pela fantasia de ter sido o transmissor ou por não ter dado importância ao potencial da doença. Por isso, também os familiares e pessoas próximas precisam de apoio, que pode vir através de um espaço para falar sem serem julgados, sendo acolhidos.



**A PRINCIPAL E MAIS GRAVE  
PUNIÇÃO PARA QUEM  
COMETEU UMA CULPA ESTÁ  
EM SENTIR-SE CULPADO. //**  
(SÊNECA)

Afinal, as experiências dolorosas vividas ao longo deste processo de contágio na pandemia podem nos colocar mais atentos à importância dos pequenos gestos de cuidado, acolhimento da dor, redução do ritmo cotidiano, valorização das relações pessoais e atenção aos sinais do próprio corpo. Um dia de cada vez.

A stylized illustration of a person with dark hair and glasses, looking upwards. The background features a large yellow sun and a light green landscape with a dark blue foreground. The text 'A VIDA CONTINUA' is written in a bold, dark green font across the center.

**A  
VIDA  
CON  
TINUA**



**VAMOS FALAR DE**

**VIDA**

Impossível falar de luto e morte sem falar de vida, pois um é parte do outro. Temos muita dificuldade de encarar a morte. Não falamos sobre ela, evitamos pensamentos a respeito, como se estes fossem sombrios. E talvez sejam. Afinal, parece que ela nunca chegará ou sempre chegará mais tarde. Pode ser a dificuldade em reconhecer que todos passaremos por ela.

Daí a importância da vida. Viver de verdade, sem pressa, sem culpa e sem cobrança o tempo todo. Aproveitando para estar com pessoas queridas, tendo momentos de silêncio. Pensar no começo, no meio e no fim e aceitar que haverá um.

Na proximidade da morte, vem a força para se reconciliar consigo mesmo e com as pessoas amadas. Na morte bem vivida, aquela que é reconhecida, aceita e em que se consegue a reconciliação, pode-se vislumbrar o sentido e a importância daquela vida para as outras pessoas.

# QUANDO PROCURAR AJUDA PROFIS- SIONAL?



Viver o luto é necessário e saudável para todas as pessoas envolvidas ou próximas ao acontecimento da perda. Embora seja um momento delicado, a maioria das pessoas passará por ele sem ajuda profissional. No entanto, algumas pessoas vivem o processo com uma dor incessante e intensa, isolamento, relatos de falta de sentido na vida ou de projetos pessoais, muita dificuldade em retomar as atividades cotidianas e prejuízos na vida familiar e profissional, problemas crescentes com o cuidado pessoal e com o cuidado com a saúde, uso abusivo de álcool e outras drogas, mesmo após algum tempo da perda/morte.

Nestes casos, aconselha-se a busca de ajuda profissional. Se acontecer na sua família, fale com a pessoa sobre a possibilidade de obter apoio, devido à sua não melhora ou piora no sofrimento vivido. Disponha-se a ir com ela, caso seja possível. Conte que há canais telefônicos que podem atendê-la, caso ela pertença a algum grupo de risco.

**É IMPORTANTE FALARMOS SOBRE NOSSOS MEDOS E DORES. PODE SER COM UM AMIGO, UMA PESSOA DE CONFIANÇA, MAS, EM ALGUNS CASOS, É PRECISO TER APOIO PROFISSIONAL.**

# ONDE BUSCAR AJUDA?



Unidade Básica de Saúde/Unidade de Saúde da Família mais próxima de sua residência



**Pessoas dos grupos de risco podem ter orientação e apoio ligando para:**

CAPS AD 4745-0563  
CAPS Alumiar 4748-8100  
CAPS Devir 4741-2718  
CAPS Infantojuvenil  
Entrelaços 4744-6120

FONTES CONSULTADAS:

ARANTES, A.C.Q. A morte é um dia que vale a pena viver.  
BOWLBY, J. Perda – Tristeza e Depressão. SP: Martins Fontes, 1998  
KOVÁCS, M.J. Morte e desenvolvimento humano. 3a edição. SP: Casa do Psicólogo, 1992

SAÚDE MENTAL E O SUS



Secretaria de Saúde



PREFEITURA DE  
**Suzano**



PREFEITURA DE  
**Suzano**

Secretaria de Saúde



**SAMU**  
**192**





**3º Quadrimestre  
2020**

**Envio de Unidade de Suporte AVANÇADO**

**469**

**Envio de Unidade de Suporte BÁSICO**

**3.442**

**Orientação Médica - sem envio de Recursos**

**547**

**TROTE**

**196**



# VIGILÂNCIA EM SAÚDE



# VIGILÂNCIA AMBIENTAL

3º Quadrimestre 2020

## AÇÕES

Visitas Realizadas - Visita à Imóveis	2.701
Visitas Realizadas – Avaliação de Densidade Larvária	1.377
Bloqueio Vetorial em Áreas com Casos Suspeitos	148
Investigação de Denúncias – Cuidados contra a dengue	12
Visitas a pontos Estratégicos	137
Denúncia (Ambiental)	159

## Animais Sinantrópicos

Visitas e Orientações	16
Desratização em Prédios Públicos	3
Desinsetização em Prédios Públicos	3

## Animais Peçonhentos

Visitas e Orientações	75
Captura	35

## Animais Silvestres

Visitas e Orientações	4
-----------------------	---

Captura	4
---------	---

## Cães, Gatos e Cavalos

Cães Capturados	3
-----------------	---

Gatos Capturados	0
------------------	---

Eutanásias realizadas em Cães	2
-------------------------------	---

Eutanásias realizadas em Gatos	0
--------------------------------	---

## Investigação

Denúncias sobre Cães	27
----------------------	----

Denúncias sobre Gatos	26
-----------------------	----

Denúncias sobre Cavalos	0
-------------------------	---

Denúncias criação de Animais	0
------------------------------	---

## Campanhas e Feiras

Castração	620
-----------	-----

Vacinação	61
-----------	----

Adoção	1
--------	---

# VIGILÂNCIA SANITÁRIA

3º Quadrimestre 2020

Programada (Inicial + Rotina)	345
Denúncia (Sanitária)	102
Solicitação de Outros Órgãos	17

Licença Deferida	89
Cancelamento Deferido	10
Auto de Infração	53
Interdições	7
Produtos Inutilizados	9

## Qualidade da Água

Amostras Colhidas	72
Análise de Laudos	72



## Inspeções

3º Quadrimestre 2020

Casos Novos de HIV	37
Casos em Seguimento HIV	622
Óbitos em decorrência de HIV	1
Óbitos que tivemos ciência neste quadrimestre.	1
Óbito sem atestado, não sabemos a causa.	0
Não consta HIV na declaração de óbito.	0
Abandono de Tratamento - HIV	4
Casos TRANSFERIDOS para outro Município	6
Teste rápido	7.119
Testagem - Laboratório	56
Casos em Tratamento - Sifilis (Mulheres)	1
Casos em Tratamento - Sifilis (Homens)	15

## CTA – Intinerante

Pessoas Atendidas	0
Aconselhamentos individuais	0
Aconselhamentos coletivos para grupos (pessoas)	0
Teste rápido	0
Testagem - Laboratório	0

# TRANSPORTE SANITÁRIO





## Transporte Sanitário 3º Quadrimestre 2020

### Disponibilização da FROTA

PACIENTES  
Atendidos

Acompanhantes

Total

### Hospitais e/ou Clínicas na Região Metropolitana

48

Hemodiálise

11.554

2.768

14.322

Radioterapia e Quimioterapia

2.526

1.928

4.454

Acamados

600

600

1.200

Ortopedia - Retorno Pós Cirúrgico

24

16

40

Fisioterapia

30

16

46

APAE

8

8

16

14.742

5.336

20.078

### Tratamento fora do Domicílio - TFD

FÍSICO

26

23

49

FINANCEIRO - DESPESAS

6.284,21



PREFEITURA DE  
**Suzano**  
Secretaria de Saúde



**Assistência  
Farmacêutica Brasil**

## SUPRIMENTOS

3º Quadrimestre  
2020

Pessoas Atendidas

164.527

Prescrições Atendidas

Provenientes das Unidades de Saúde

116.787

Provenientes de Outros Serviços Públicos de Saúde

10.041

Provenientes de Serviços Privados de Saúde

12.225

Mandados Judiciais

Físico

117

Financeiro

429.108,69

Insumos para Glicemia

Tiras Reagentes Disponibilizadas

851.920

Lancetas Disponibilizadas

744.550



# RECURSOS HUMANOS

1.827 Colaboradores

# RECURSOS HUMANOS

Modalidade Vínculo

3º Quadrimestre  
2020

FEDERAL

1

ESTADUAL

30

ESTATUTÁRIO

783

CELETISTA

11

COMISSIONADO

20

Programa Mais Médicos

14

Terc. Setor - Sta Casa de Suzano

506

Terc. Setor - INTS

462

**Total de Colaboradores**

**1.827**

# Profissionais Atividade "Fim"

CLASSE MÉDICA	281	FARMACÊUTICO	15
AGENTE COMUNITÁRIO DE SAÚDE	110	FISIOTERAPEUTA	28
AGENTE DE ZONOSSES	22	FONOAUDIOLOGO	16
AGENTE FISCAL SANITÁRIO	5	GUARDA DE ENDEMIAS	1
ASSISTENTE SOCIAL	6	NUTRICIONISTA	9
ATENDENTE DE ENFERMAGEM	3	OFICIAL CONTROLE DE ANIMAIS	2
AUXILIAR DE ENFERMAGEM	334	PSICÓLOGO	27
AUXILIAR DE FARMÁCIA	11	PSICOLOGO HOSPITALAR	2
AUXILIAR DE LABORATÓRIO	1	TÉCNICO DE ENFERMAGEM	96
AUXILIAR EM SAÚDE BUCAL	33	TÉCNICO EM FÁRMACIA	37
BIOLOGO	3	TÉCNICO EM LABORATÓRIO	14
BIOMÉDICO	13	TÉCNICO EM RADIOLOGIA E IMAGEM	22
CIRURGIÃO DENTISTA	64	TÉCNICO EM SAÚDE BUCAL	5
COORDENADOR DE SAÚDE BUCAL	1	TERAPEUTA OCUPACIONAL	3
ENFERMEIRO	202	VISITADOR SOCIAL	1
ENFERMEIRO OBSTETRICO	5		

**1.372 75%**

# Profissionais Atividade "Meio"

AGENTE DE GESTÃO ADMINISTRATIVA	1	COORDENADOR CAF	1	GERENTE DE TI	1
AJUDANTE GERAL	42	COORDENADOR DE ENFERMAGEM	1	GESTOR DE OPERAÇÕES EM SAÚDE	1
ALMOXARIFE	2	COORDENADOR DE FROTA	1	GUARDA CIVIL MUNICIPAL	1
ANALISTA DE RECURSOS HUMANOS	1	COORDENADOR DE SAÚDE	1	INSPETOR DE SERVIÇOS	1
ARQUITETO	1	COORDENADOR DE TI	1	MÉDICO COORDENADOR	1
ASSESSOR DE DIREÇÃO	8	COORDENADOR PSF	1	MONITOR DE ATIVIDADES ESPORTIVAS	1
ASSESSOR ESPECIAL	2	COORDENADOR REGIONAL	4	MOTORISTA	61
ASSESSOR ESTRATÉGICO	1	COORDENADOR RH	1	PEDREIRO	1
ASSISTENTE ADMINISTRATIVO	56	DIRETOR	8	PINTOR	1
ASSISTENTE JURÍDICO	1	DIRETOR ADMINISTRATIVO	1	RECEPCIONISTA, EM GERAL	18
AUX. ATIVIDADES ESCOLARES	1	EDUCADOR SOCIAL	1	SECRETÁRIO MUNICIPAL	1
AUXILIAR ADMINISTRATIVO	148	ELETRICISTA	1	SUPERINTENDENTE DE ATENÇÃO A SAÚDE	1
AUXILIAR DE ESCRITORIO, EM GERAL	12	ENGENHEIRO ELETRICISTA	1	SUPERVISOR ADMINISTRATIVO	4
AUXILIAR DE SERVIÇOS GERAIS	23	ESCRITURÁRIO	3	SUPERVISOR DE PRESTAÇÃO DE CONTAS	1
CARPINTEIRO	1	GERENTE	1	SUPERVISOR DE RECEPCIONISTAS	2
CONTROLADOR DE FLUXO	6	GERENTE DE ATENÇÃO A SAÚDE	1	TECNICO EM MANUTENCAO	3
				TECNICO EM SEGURANÇA DO TRABALHO	1
				TELEFONISTA / RÁDIO OPERADOR	21

**455**

**25%**

## PROFISSIONAIS Atividade

### “CLASSE MÉDICA”


ANATOMOPATOLOGISTA	1	HEMATOLOGISTA	1
ANESTESIOLOGISTA	2	NEUROLOGISTA	2
CARDIOLOGISTA	1	OFTALMOLOGISTA	5
CIRURGIÃO	13	ORTOPEDISTA	19
CLINICO GERAL	91	OTORRINOLARINGOLOGISTA	2
DA FAMÍLIA (ESF)	27	PEDIATRA	43
DO TRABALHO	1	PLANTONISTA (SAMU)	16
EM MEDICINA INTENSIVA	7	PNEUMOLOGISTA	1
EM RADIOLOGIA E IMAGEM	3	PSIQUIATRA	8
GENERALISTA	5	UROLOGISTA	1
GINECOLOGISTA	28	VETERINÁRIO	4

**281**

**15%**



# Fontes Origens e Aplicações de Recursos



**Municipal – Estadual – Federal**





## Fontes Origens e Aplicações de Recursos

Municipal

Estadual

Federal

### RECEITAS

ANUAL - 2020

*Municipal - TESOURO*

135.934.967,77

*Estadual - Convênios do Estado SUS*

6.352.247,45

*Estadual - Incentivos a Programas de Saúde - PABINHO*

8.971.519,96

*Federal - Convênio da União para o SUS*

500.000,00

*Federal - Apoio Financeiro aos Municípios - Custeio*

5.306.545,73

*Federal - Assistência Farmacêutica - Custeio*

1.890.004,33

*Federal - Atenção Básica - Custeio*

13.349.489,53

*Federal - Gestão SUS*

30.000,00

*Federal - Média e Alta Complexidade – MAC - Custeio*

34.834.662,49

*Federal - Vigilância em Saúde - Custeio*

1.584.185,64

**Total**

**208.753.622,90**



Fontes Origens e  
Aplicações de Recursos Financeiros

## COVID-19

Estadual	Federal	
<b><u>RECEITAS</u></b>		Anual - 2020
<i>Estadual - Transferência p/ Enfrentamento do COVID-19</i>		7.149.350,03
<i>Estadual - Transferência de Capital p/ enfrentamento COVID-19</i>		200.000,00
<i>Estadual - Repasse do TJSP - Ações de Combate ao COVID-19</i>		240.000,00
<i>Estadual - Transferência p/ Enfrentamento do COVID-19 - Irmandade Santa Casa</i>		1.000.000,00
<i>Federal - Transferência p/ Enfrentamento do COVID-19</i>		8.785.527,29
<i>Federal - Transferência p/ Enfrentamento do COVID-19 - Irmandade Santa Casa</i>		1.225.195,41
<i>Federal - Transferência p/ CAPITAL enfrentamento do COVID-19</i>		387.991,00
<b>Total</b>		<b>18.988.063,73</b>



## Fontes Origens e Aplicações de Recursos

Municipal

Estadual

Federal

### DESPESAS

ANUAL - 2020

*Ação: 301 - Atenção Básica*

82.167.173,46

*Ação: 302 - Assistência Hospitalar e Ambulatorial*

90.496.775,10

*Ação: 303 - Suporte Profilático e Terapêutico*

6.613.299,20

*Ação: 304 - Vigilância Sanitária*

6.625.572,29

*Ação: 305 - Vigilância Epidemiológica*

54.148,60

*Ação: 122 - Administração Geral em Saúde*

35.477.481,76

**Total**

**221.434.450,41**



<b>DESPESAS</b>		<b>Anual - 2020</b>
<i>Ação 312</i>	<i>E.P.I</i>	<b>5.175.207,15</b>
<i>CONSUMO</i>	<i>Medicamentos</i>	
<i>1 - 2 - 5 - 8</i>	<i>Materiais Hospitalares</i>	
<i>Ação 312</i>	<i>Estrutura Física</i>	<b>10.259.222,18</b>
<i>SERVIÇOS</i>	<i>Locação de Equipamentos</i>	
<i>1 - 2 - 5 - 6 - 7</i>	<i>RH e Contratação Empresas Especializadas</i>	
<i>Ação: 312 - Investimento</i>		<b>790.896,00</b>
<i>Ação: 312</i> <i>Irmandade Santa Casa</i>		<b>2.225.195,41</b>
<b>Totais</b>		<b>18.450.520,74</b>



# VIGILÂNCIA EPIDEMIOLÓGICA

Anual – 2020

## Doenças Transmissíveis Notificadas

COVID-19	29.195
Sarampo	19
Influenza	9
Meningite	8
Rubéola	1

## Doenças Não Transmissíveis Notificadas

Dengue	244
Leptospirose	14

## Outras Notificações Compulsórias

Atendimento Antirrábico	700
Violência Doméstica - Mulher	133
Intoxicações Exógenas	113
Violência Doméstica - Criança e Adolescente	57
Violência do Sexo Masculino	51
Violência Sexual	34
Acidentes com Material Biológico	28
Violência Doméstica - Idoso	13

## Tuberculose

### Casos em Tratamento

Exames para Diagnóstico	3.818
Alta (CURA)	93
Casos Novos	94
Óbitos em decorrência da Tuberculose	4
Abandono de Tratamento	8

## Hanseníase

### Casos em Tratamento (recidiva)

Casos Novos	1
Alta (CURA)	1

## Vacinação - "ROTINA"

0 a 12 meses	29.457
1 a 4 anos	25.547
5 a 19 anos	15.492
20 a 59 anos	28.938
60 anos ou mais	3.887
Gestante	3.641

## Campanha Influenza

Idosos	36.036
Crianças (6m a 4 anos)	17.581
Grupos prioritários comorbidades	13.351
Trabalhadores da Saúde	7.179
População Privada de Liberdade	3.491
Caminhoneiros/ Trabalhadores de transporte coletivo	2.868
Gestante	2.378
Professores - Escolas Públicas e Privadas	2.225
Forças de Segurança e Salvamento	1.572
Puérperas	428

## Campanha Vacinação contra Sarampo / 2020

SARAMPO - de 0 à 29 anos 6.697

SARAMPO - de 30 à 49 anos 10.395

A stylized map of Brazil is shown in the background, composed of several overlapping, semi-transparent shapes in shades of brown, purple, and green. The text 'SINASC' is prominently displayed in the center of the map.

# SINASC

Sistema de Informação  
sobre Nascidos Vivos



PREFEITURA DE  
**Suzano**  
Secretaria de Saúde

# SINASC

NASCIMENTOS

Anual  
2020

%

Nascidos VIVOS

3.879

100%

Parto Natural

1.783

46,0%

Parto Cesário

2.096

54,0%

Natimorto  
(Óbito Fetal)

32

8,2 (p/ 1000)

Óbito INFANTIL  
menores de 1 ano

44

11,3 (p/ 1000)


# Óbitos

## GRUPOS DE CAUSA

Anual - 2020

<b>COVID-19</b>	<b>275</b>	<b>15,7%</b>
<b>Causas Mal Definidas</b>	<b>351</b>	<b>20,1%</b>
<b>Outras Causas</b>	<b>398</b>	<b>22,8%</b>
<b>Doenças do Aparelho Circulatório</b>	<b>228</b>	<b>13,0%</b>
<b>Neoplasias</b>	<b>212</b>	<b>12,1%</b>
<b>Doenças do Aparelho Respiratório</b>	<b>136</b>	<b>7,8%</b>
<b>Causas Externas</b>	<b>82</b>	<b>4,7%</b>
<b>Doenças do Aparelho Digestivo</b>	<b>66</b>	<b>3,8%</b>
<b>Total Geral</b>	<b>1.748</b>	<b>100,0%</b>

## Óbitos a Investigar




<b>INFANTIL (MENORES DE 1 ANO)</b>	<b>44</b>
<b>MULHERES em IDADE FÉRTIL</b>	<b>118</b>
<b>MATERNAL</b>	<b>3</b>

## INVESTIGAÇÃO – SIM FEDERAL



<b>INFANTIL (MENORES DE 1 ANO)</b>	<b>20</b>	<b>45,5%</b>
<b>MULHERES em IDADE FÉRTIL</b>	<b>100</b>	<b>84,7%</b>
<b>MATERNAL</b>	<b>3</b>	<b>100,0%</b>

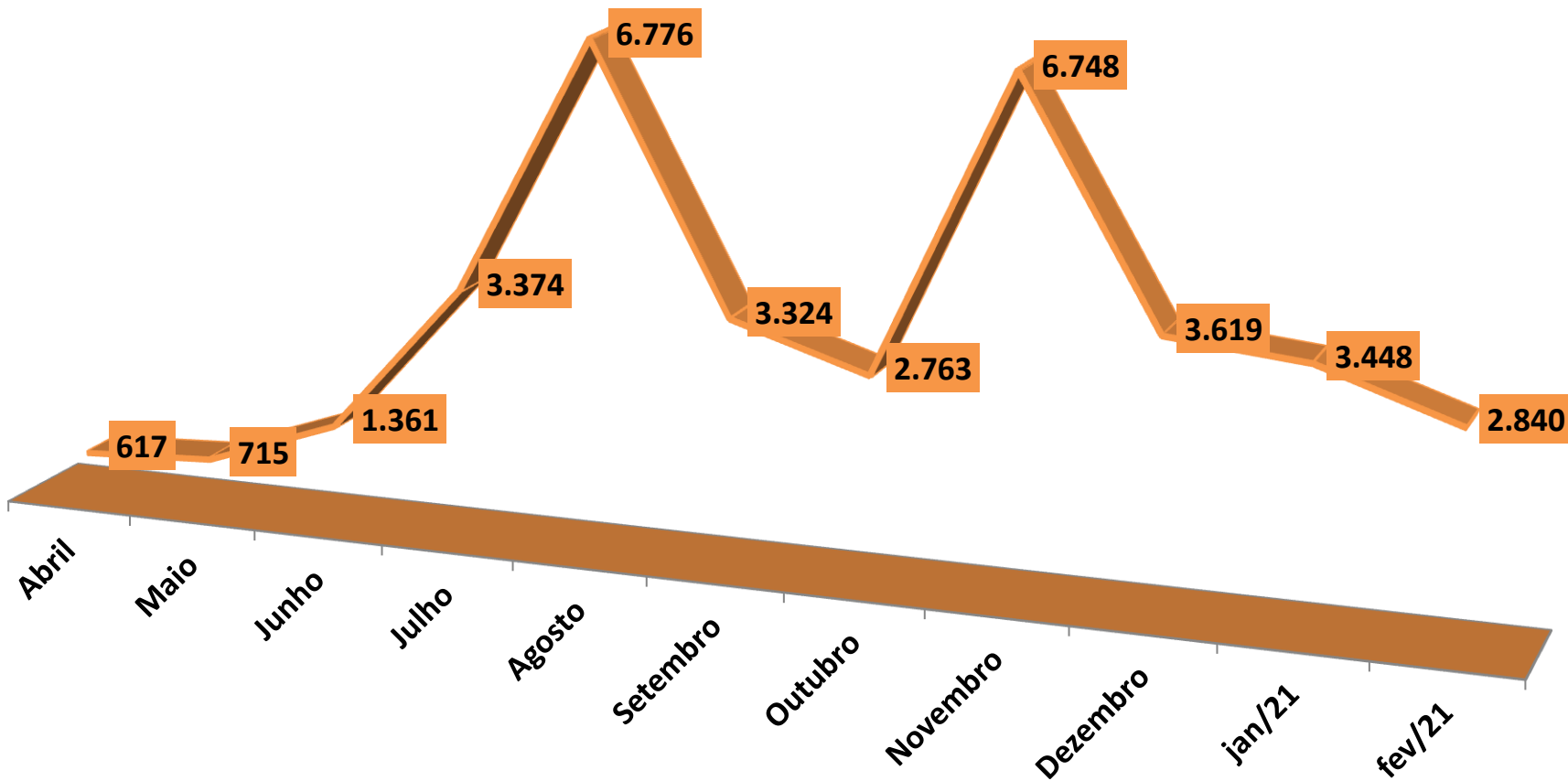


**COVID-19**

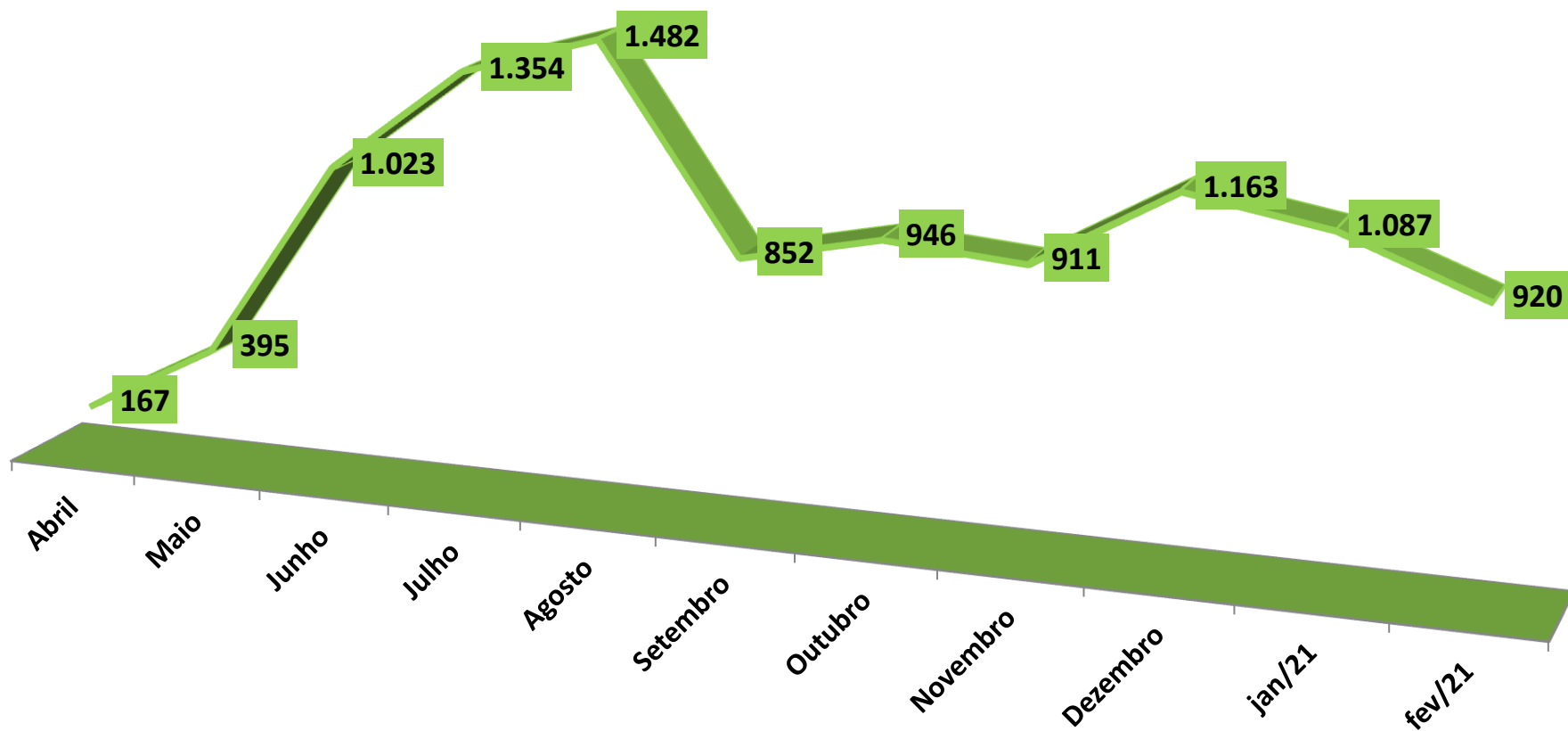
**Demonstrativo MENSAL**  
**DAS**  
**CURVAS EPIDÊMICAS**



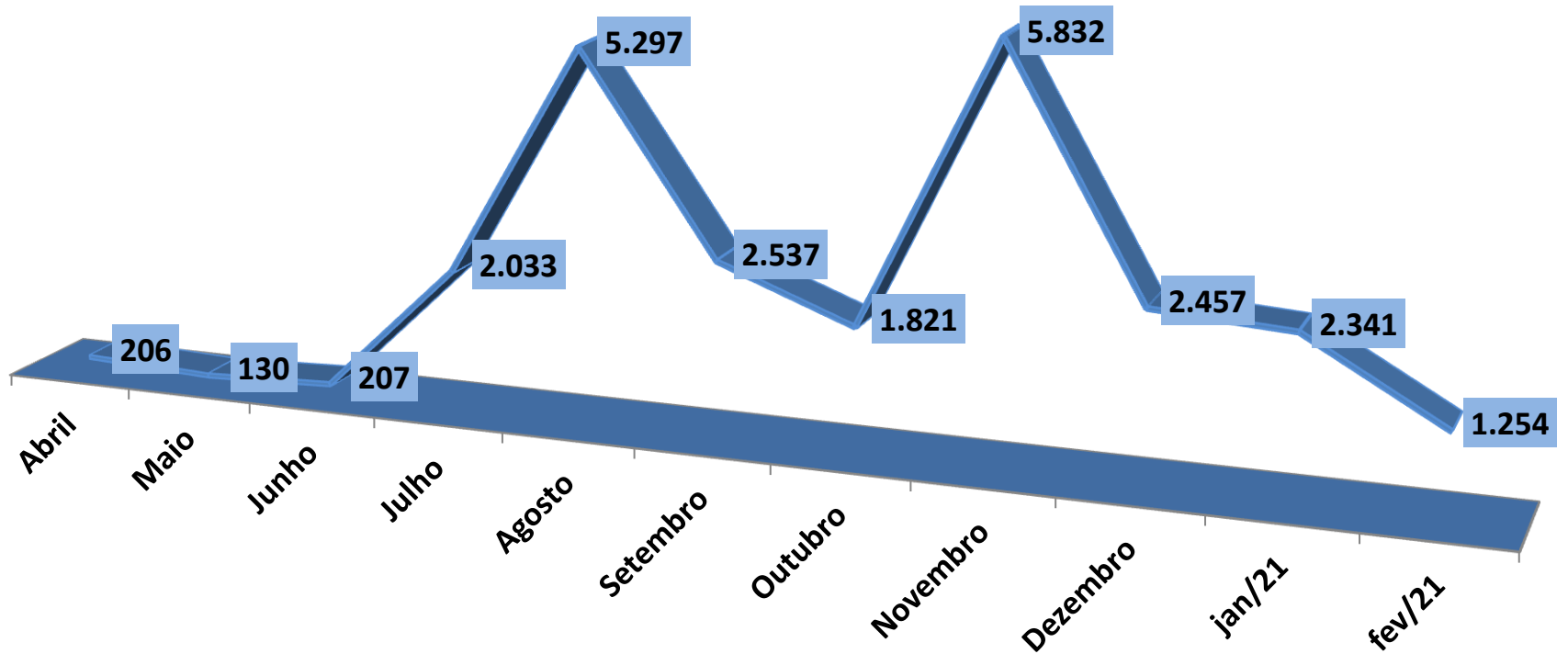
**NOTIFICADOS**  
até Fevereiro 2021  
**35.585**



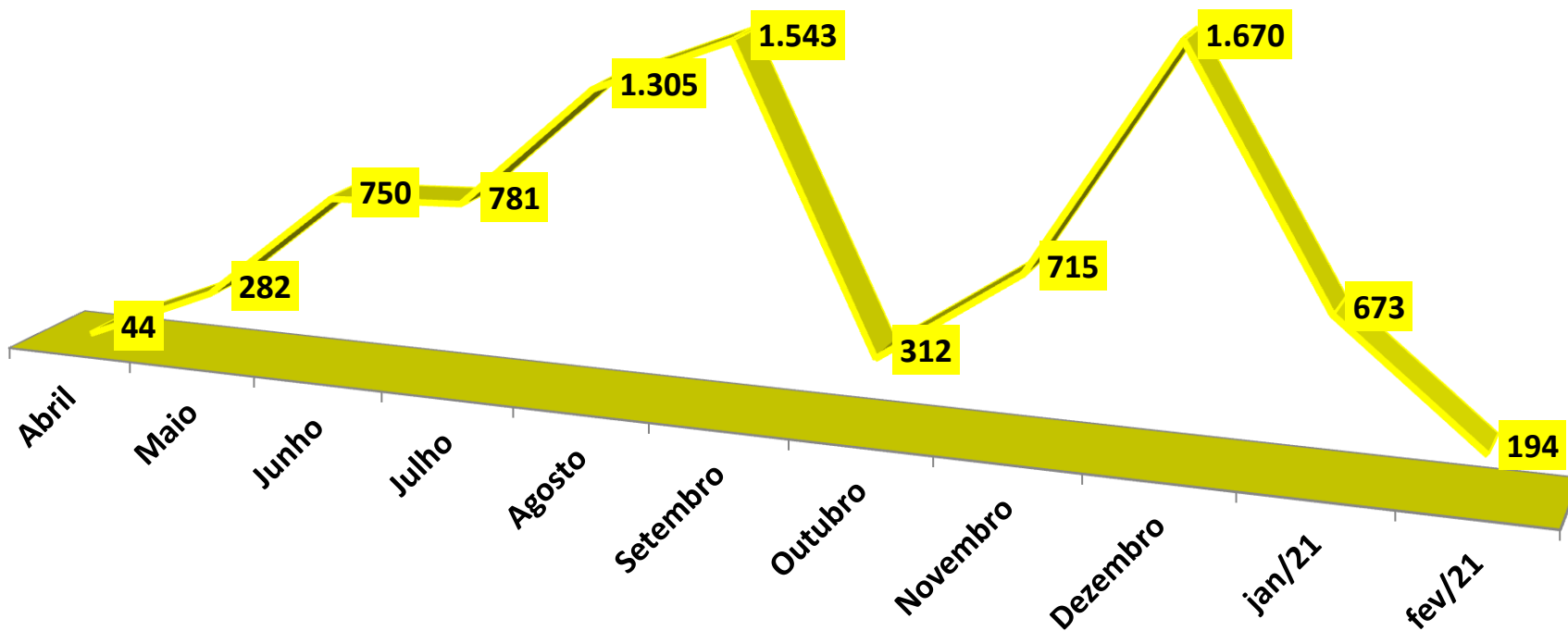
**CONFIRMADOS**  
**até Fevereiro 2021**  
**10.300**



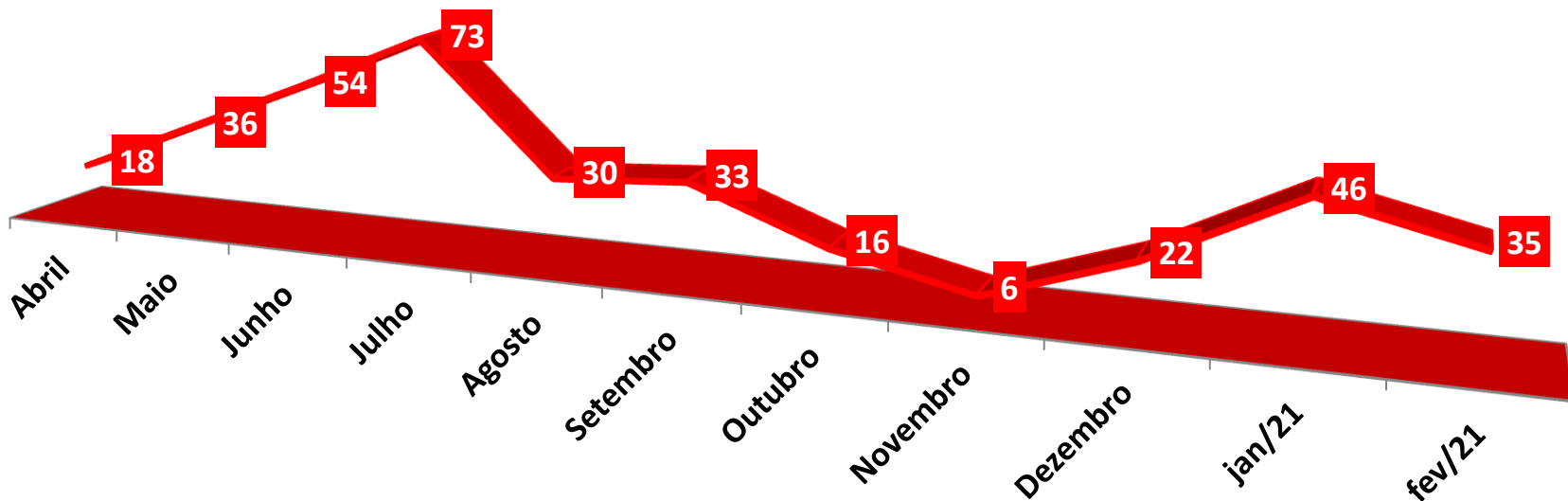
**NEGATIVOS**  
**até Fevereiro 2021**  
**24.115**



**CURADOS**  
até Fevereiro 2021  
**8.269**



**ÓBITOS**  
até Fevereiro 2021  
**369**



**LETALIDADE**

