

PRESTAÇÃO DE CONTAS

1º Quadrimestre

2019

- **Em cumprimento a Lei Complementar nº141, de 13/01/2012**





AÇÕES REALIZADAS PELA REDE DE ATENÇÃO PSICOSSOCIAL APÓS TRAGÉDIA NA ESCOLA RAUL BRASIL

O Centro de Atenção Psicossocial – CAPS Alumiar

fica situado a menos de 100 metros da Escola no Raul Brasil, na Rua Otávio Miguel da Silva, 187

Todos os profissionais da RAPS deslocaram parte de suas atividades para atendimento das pessoas envolvidas direta e indiretamente com sofrimento.

Composição da Rede de Atenção Psicossocial – RAPS

4 CAPS;

- 02 para adultos, 01 infantojuvenil e 01 voltado para pessoas com uso de álcool e drogas;**
- 06 Unidades Básicas de Saúde com atendimento psicológico e psiquiátrico**
- Uma equipe de Consultório na Rua.**
- Uma Residência Terapêutica**



Todas as ações de saúde mental são desenvolvidas por:

Equipe Multiprofissional:

06	Enfermeiros
07	Psiquiatras
17	Psicólogos (sendo que dois ocupam a função gerencial)
01	Farmacêutico
02	Fonoaudiólogos
01	Terapeuta Ocupacional (ocupando a função gerencial)
01	Técnico de Farmácia
09	Auxiliares de Enfermagem
08	Auxiliares Administrativos
01	Assistente Social



Atendimento da escola RAUL BRASIL

Desde 13/03/2019

Acolhimento e identificação das necessidades dos adolescentes no CAPS no momento do episódio, avisando e aguardando os familiares para buscá-los.

Toda equipe da RAPS se deslocou para apoio no BUNKYO, delegacia, IML, apoio ao velório e funeral.

Recepção de profissionais voluntários e organização do acolhimento no velório

Apoio psicossocial dentro da Escola Raul Brasil para volta às aulas nas duas primeiras semanas

Participação de reunião intersetorial com a Secretaria de Educação Municipal e Estadual, Justiça e profissionais da USP para alinhamento das ações na escola

Visitas domiciliares para familiares de vítimas

Rodas de conversa diárias mediadas pelas profissionais da USP no CAPS, voltadas para as pessoas que se sentiram afetadas de alguma forma pelo episódio no Raul Brasil, de 17 de março a 05 de abril.

Capacitação das Unidades Básicas de Saúde para os acolhimentos das demandas relacionadas ao episódio na Escola a partir do dia 25 de março.

Busca ativa para alguns casos não acessados, por telefone e através de visitas domiciliares.

Atendimento domiciliar para alguns familiares de vítimas, alunos e profissionais que não conseguiram vir ao CAPS ou que solicitaram apoio psicossocial

Oferta de apoio psicossocial para todos envolvidos direta e indiretamente desde 13 de março.

Além dos atendimentos do Raul Brasil as equipes continuam com os atendimentos que já eram oferecidos antes de 13/03



Atendimento da escola RAUL BRASIL

Desde 13/03/2019

Os atendimentos de saúde mental estão sendo realizados nos quatro CAPS e em algumas Unidades da Atenção Básica.

Pessoas Atendidas individualmente desde 13/03	268
Pessoas que continuam em atendimento semanal pelos profissionais da RAPS (uma vez por semana)	210
Visitas domiciliares	28
Busca Ativa através de visita domiciliar	22
Busca ativa por telefone	18
Pessoas atendidas em rodas de conversa	74
Atendimento psicológico semanal em domicílio	01
Pessoas que aguardam atendimento psicossocial na Atenção Básica (que já apresentavam algum sofrimento e foi potencializado pelo episódio no Município) até 26/04	1.340

Incontável número de acolhimentos realizados no CAPS ALUMIAR e BUNKYO no dia da tragédia, durante o velório, e dentro da Escola Raul Brasil, que não foram computados.

PRESTAÇÃO DE CONTAS

1º Quadrimestre

2019

- **Em cumprimento a Lei Complementar nº141, de 13/01/2012**



IDENTIFICAÇÃO

UF: São Paulo

Município: Suzano

IBGE - 355250

Quadrimestre que se Refere o Relatório:

1º Primeiro – 2019

Razão Social da Secretaria de Saúde: Secretaria Municipal de Saúde

CNPJ: 11.141.906/0001-42 - 46.523.056/0001-21

Endereço: Av. Paulo Portela s/ nº - 3º andar Jardim Paulista

CEP: 086750-230

Telefone: 4745-2053

E-mail: saude@suzano.sp.gov.br

Rodrigo Kenji de Souza Ashiuchi
Prefeito Municipal



Dr. Luis Claudio Rocha Guillaumon
Secretário Municipal de Saúde

FISCALIZAÇÕES e AUDITORIAS

REALIZADAS

OU EM FASE DE EXECUÇÃO

Controle Social

Conselho Municipal de Saúde

Ações

1º Quadrimestre 2019

JAN

FEV

MAR

ABR

Total

Reuniões Ordinárias

1

1

1

1

4

Reuniões Extraordinárias

1

0

2

0

3

Resoluções Emitidas

0

3

2

0

5

Capacitações dos Conselheiros

0

0

0

1

1



340

Ouvidoria da Saúde

1º Quadrimestre - 2019

Depto's - SMS

Regulação	92
Transporte Sanitário	4

ESPECIALIDADES – URGÊNCIAS - EMERGÊNCIAS

UNIDADE DE VIGILANCIA DE ZONOSSES SUZANO	45
AMBULATORIO DE ESPECIALIDADES DR JORACY CRUZ	19
VIGILANCIA SANITARIA SUZANO	17
PRONTO SOCORRO MUNICIPAL ADULTO DE SUZANO	8
CENTRO DE ATENÇÃO PSICOSSOCIAL	4
SANTA CASA DE SUZANO	4
CENTRO DE ESPECIALIDADES ODONTOLÓGICAS II SUZANO	3
VIGILANCIA EPIDEMIOLOGICA SUZANO	1
PRONTO ATENDIMENTO ANTONIO TANOIRO	1
SAMU REGIONAL SUZANO	1

Unidades - UBS's

UBS ALZIRA PEREIRA MAYER - (ALTERÓPOLIS)	19
UBS TABAMARAJOARA	13
UBS PREFEITO ALBERTO NUNES MARTINS - CS II	12
UBS JARDIM MONTE CRISTO	10
UBS ANTONIO AUGUSTO NUNES - (JARDIM NATAL)	10
UBS JOSE MARIANO DE SOUZA COUTINHO JUNIOR - (COLORADO)	9
UBS PALMEIRAS	9
UBS DOUTOR ISAAC OGUIME - (PARQUE MARIA HELENA)	7
UBS MARIA DE LOURDES CARDOZO MATHIAS - (JARDIM VITÓRIA)	7
UBS DOUTOR ANDRE CANO GARCIA - (BOA VISTA)	6
UBS MIGUEL BADRA	6
UBS PROFESSOR JOAO OLIMPIO NETO - (CASA BRANCA)	4

Unidades - USF's

USF JARDIM EUROPA	7
USF MANUEL EVANGELISTA OLIVEIRA - (JARDIM SÃO JOSÉ)	6
USF VEREADOR GREGORIO BONIFACIO DA SILVA - (VILA FATIMA)	5
USF ANTONIO MARQUES DE CARVALHO - (JARDIM MAITE)	3
USF MARIA JOSE LIMA SOUZA - (JARDIM IKEDA)	2
USF JARDIM DO LAGO SUZANO	2
USF DOUTOR EDUARDO NAKAMURA - (BADRA BAIXO)	2
USF MARCELINO MARIA RODRIGUES - (JARDIM BRASIL)	1
USF ONÉSIA BENEDITA MIGUEL - (JARDIM SUZANÓPOLIS)	1
USF RECANTO SAO JOSE	0

Equipamentos de Saúde em nosso Município



Total = 22

Equipamento de Saúde

Atenção Básica

USF's

USF MANUEL EVANGELISTA OLIVEIRA - (JARDIM SÃO JOSÉ)

USF MARIA JOSE LIMA SOUZA - (JARDIM IKEDA)

USF RECANTO SAO JOSE

USF JARDIM DO LAGO SUZANO

USF DOUTOR EDUARDO NAKAMURA - (BADRA BAIXO)

USF VEREADOR GREGORIO BONIFACIO DA SILVA - (VILA FATIMA)

USF ANTONIO MARQUES DE CARVALHO - (JARDIM MAITE)

USF MARCELINO MARIA RODRIGUES - (JARDIM BRASIL)

USF ONÉSIA BENEDITA MIGUEL - (JARDIM SUZANÓPOLIS)

USF JARDIM EUROPA

UBS's

UBS PREFEITO ALBERTO NUNES MARTINS - CS II

UBS DOUTOR ANDRE CANO GARCIA - (BOA VISTA)

UBS PROFESSOR JOAO OLIMPIO NETO - (CASA BRANCA)

UBS JARDIM MONTE CRISTO

UBS JOSE MARIANO DE SOUZA COUTINHO JUNIOR - (COLORADO)

UBS ANTONIO AUGUSTO NUNES - (JARDIM NATAL)

UBS MIGUEL BADRA

UBS DOUTOR ISAAC OGUIME - (PARQUE MARIA HELENA)

UBS TABAMARAJOARA

UBS MARIA DE LOURDES CARDOZO MATHIAS - (JARDIM VITÓRIA)

UBS ALZIRA PEREIRA MAYER - (ALTERÓPOLIS)

UBS PALMEIRAS

Equipamento de Saúde ESPECIALIDADES

Total = 21

CENTRO DE ESPECIALIDADES

ACADEMIA DA SAÚDE

LABORATORIO MUNICIPAL DE SUZANO

AMBULATORIO DE ESPECIALIDADES DR JORACY CRUZ

AMBULATORIO MUNICIPAL DE TUBERCULOSE SUZANO

CENTRO DE ATENCAO PSICOSSOCIAL I SUZANO - CAPS-I

CENTRO DE ATENCAO PSICOSSOCIAL II SUZANO - CAPS-II

CENTRO DE ATENCAO PSICOSSOCIAL INFANTOJUVENIL - CAPS-i

CENTRO DE ATENÇÃO PSICOSSOCIAL ALCOOL E DROGAS - CAPS-AD

CENTRO DE ESPECIALIDADES ODONTOLÓGICAS II SUZANO

SAE CTA SUZANO

UNIDADE MUNICIPAL DE FISIOTERAPIA SUZANO

VIGILANCIA SANITARIA SUZANO

VIGILANCIA EPIDEMIOLOGICA SUZANO

UNIDADE DE VIGILANCIA DE ZONOSSES SUZANO

CENTRO DE DETENÇÃO PROVISÓRIA DE SUZANO - CDP DE SUZANO

CONSULTÓRIO MÉDICO - SECRETARIA DE ESPORTES

CONSULTÓRIO NA RUA

EQUIPE MULTIDISCIPLINAR DE ATENÇÃO DOMICILIAR – EMAD

POLO ACADEMIA DA SAÚDE BOA VISTA

POLO ACADEMIA DA SAÚDE PARQUE MARIA HELENA

POLO ACADEMIA DA SAÚDE EDUARDO NAKAMURA

POLO ACADEMIA DA SAÚDE ALTERÓPOLIS

Equipamento de Saúde

URGÊNCIA e EMERGÊNCIA

Total = 10

PS – PA e HOSPITALAR

S.A.M.U

PRONTO ATENDIMENTO ANTONIO TANOEIRO

SAMU REGIONAL SUZANO

PRONTO SOCORRO MUNICIPAL “ADULTO”

SAMU BASICO EOD 3066 SUZANO POA

PRONTO SOCORRO MUNICIPAL “INFANTIL”

SAMU BASICO EOD 2857 SUZANO

SANTA CASA DE SUZANO

SAMU BASICO EOD 2849 SUZANO

SAMU AVANCADO EOD 3065 SUZANO

SAMU BASICO EGI 1352 SUZANO

OFERTA E PRODUÇÃO DE SERVIÇOS PÚBLICOS NA REDE ASSISTENCIAL



Produção Global

1º quadrimestre

ano 2019

1.508.855

Atenção Básica

Média e Alta Complexidade e Hospitalar

Produção em Atenção Básica

Produção 1º
Quadrimestre 2019

1.508.855

100 %

UBS's + ESF

239.717

15,9 %

Atendimento ao Munícipe na Atenção Básica

Ação / Procedimento	JAN	FEV	MAR	ABR	Total
Consultas / atendimentos / acompanhamentos	33.766	32.640	31.645	34.810	132.861
Tratamentos odontológicos	6.110	8.619	12.250	13.475	40.454
Coleta de material p/ diagnóstico em laboratório clínico	6.165	7.207	6.134	6.747	26.253
Diagnóstico por teste rápido	5.507	4.605	4.408	4.849	19.369
Ações coletivas/individuais em saúde	1.951	2.113	4.425	4.868	13.357
Pequenas cirurgias e cirurgias de pele	1.048	918	866	953	3.785
Métodos diagnósticos em especialidades	309	261	389	428	1.387
Assistência ao PRE-NATAL	377	259	237	261	1.134
Terapias especializadas	107	147	75	82	411
Diagnóstico por ultrasonografia	134	220	19	22	395
Órteses, próteses e materiais especiais	62	56	92	101	311
Totais	55.536	57.045	60.540	66.596	239.717

Produção em **ESPECIALIDADES**

Produção 1°
Quadrimestre 2019

1.508.855

100 %

ESpecialidades

475.204

31,5 %

ESPECIALIDADES

Equipamento de Saúde	Jan	Fev	Mar	Abr	Total
LABORATORIO MUNICIPAL DE SUZANO	109.751	102.993	94.848	104.333	411.925
Ambulatório de Especialidades	5.708	6.550	6.356	6.992	25.606
Especialidades Odontológicas	1.401	3.039	2.829	3.112	10.381
Vigilâncias em Saúde	3.741	2.167	2.019	2.222	10.149
Saúde Mental	2.020	2.430	2.404	2.645	9.499
Fisioterapia	791	1.502	1.711	1.882	5.886
Ambulatório Municipal "Tuberculose"	329	297	539	593	1.758

Urgência – Emergência - Hospitalar

Produção 1°
Quadrimestre 2019

1.508.855

100 %

Urgência Emergência
e Hospitalar

793.935

52,6 %

Urgência – Emergência - Hospitalar

Equipamento de Saúde	Jan	Fev	Mar	Abr	Total
PS - PRONTO SOCORRO MUNICIPAL - ADULTO	103.532	95.007	103.918	114.310	416.767
PS - PRONTO SOCORRO MUNICIPAL - INFANTIL	22.705	23.755	34.842	38.326	119.628
SANTA CASA (AMBULATORIAL + HOSPITALAR)	44.868	40.627	40.630	44.693	170.818
PA - PRONTO ATENDIMENTO ANTONIO TANOEIRO	13.793	12.990	14.574	16.031	57.388
SAMU - 4 Unidades USB e 1 Unidade USA	6.859	6.309	7.698	8.468	29.334

Produção *ranking* Profissionais



ranking

Categoria Profissional

**1º Quadrimestre
2019**

Enfermagem	614.892	1º
Biomédico	468.321	2º
Classe Médica	292.933	3º
Odontologia	51.120	4º
Fisioterapeuta	39.560	5º
Telefonista / Atendimento SAMU	21.851	6º
Psicólogo	8.222	7º
Agente de Saúde Pública	4.787	8º
Fonoaudiólogo	4.121	9º
Assistente Social	1.728	10º
Nutricionista	954	11º
Terapeuta Ocupacional	259	12º
Farmacêutico	107	13º
Agente Comunitário de Saúde	0	14º
Arquiteto Urbanista	0	15º
Totais	1.508.855	

Representatividade da Produção na REDE Municipal



Produção 1º
Quadrimestre 2019

1.508.855

100 %

Classe Médica

292.933

19,4 %

Atendimento

“Médico”

ESPECIALIDADE

Qtde

ESPECIALIDADE

Qtde

Médico clínico	134.129
Médico pediatra	52.068
Médico em radiologia	35.393
Médico ginecologista e obstetra	21.038
Médico ortopedista e traumatologista	16.510
Médico cirurgião geral	10.702
Médico psiquiatra	3.693
Médico oftalmologista	2.882
Médico cardiologista	2.517
Médico urologista	1.899
Médico reumatologista	1.881
Médico otorrinolaringologista	1.546

Médico neurologista	1.391
Médico infectologista	1.362
Médico pneumologista	1.293
Médico dermatologista	1.152
Médico angiologista	948
Médico hematologista	852
Médico gastroenterologista	487
Médico alergista e imunologista	362
Médico coloproctologista	331
Médico endocrinologista	285
Médico anatomopatologista	180
Médico do trabalho	32

Atendimento - "MÉDICO"

1º Quadrimestre
2019

292.933
atendimentos

Mês

73.233 ✓

Dia

2.441 ✓

Hora

102 ✓

Odontologia



Produção 1º
Quadrimestre 2019

1.508.855

100 %

Odontologia

51.120

3,4 %

Odontologia

PROFISSIONAL	Jan	Fev	Mar	Abr	Total
Cirurgião dentista - clínico geral	6.285	8.702	12.267	13.494	40.748
Cirurgião dentista - ortopedista e ortodontista	603	1.117	713	784	3.217
Cirurgião dentista – Pacientes Especiais	58	683	713	784	2.238
Cirurgião dentista - endodontista	124	409	418	460	1.411
Cirurgião dentista – periodontista	165	257	276	304	1.002
Cirurgião dentista - implantodontista	175	143	268	295	881
Cirurgião dentista - traumatologista buco	0	159	181	199	539
Cirurgião dentista – radiologista	109	125	141	155	530
Cirurgião dentista - estomatologista	0	84	103	113	300

ENFERMAGEM



Produção 1º
Quadrimestre 2019

1.508.855

100 %

Enfermagem

614.892

40,8 %

ENFERMAGEM

PROFISSIONAL	Jan	Fev	Mar	Abr	Total
Auxiliar de Enfermagem	79.939	85.272	93.669	103.036	361.916
Enfermeiro	65.437	53.831	62.212	68.433	249.913
Técnico de Enfermagem	2.232	68	89	98	2.487
Enfermeiro de Saúde Família	114	72	77	85	348
Auxiliar de enfermagem Saúde Família	51	68	52	57	228

Laboratório Municipal

Exames Laboratoriais

1º Quadrimestre
2019

Quantitativos

Média de Exames
por PACIENTE

Pacientes

Exames

JANEIRO

10.747

109.751

10,2

FEVEREIRO

10.092

102.993

10,2

MARÇO

8.897

94.848

10,7

ABRIL

9.719

104.333

10,7

Totais

39.455

411.925

10,4



REGULAÇÃO

Estado



Consultas

12.433

Produção 1º
Quadrimestre 2019

20.305

100 %

Exames

7.872



REGULAÇÃO

Estado



SUZANO	19.739	PERUÍBE	3	CACHOEIRA PAULISTA	1
SÃO PAULO	172	ATIBAIA	2	CAMPINAS	1
MOGI DAS CRUZES	101	CARAGUATATUBA	2	CAPIVARI	1
ITAQUAQUECETUBA	65	CUBATÃO	2	COTIA	1
POÁ	60	EMBU	2	IBIÚNA	1
RIBEIRÃO PIRES	35	FRANCISCO MORATO	2	INDAIATUBA	1
FERRAZ DE VASCONCELOS	17	ITAPECERICA DA SERRA	2	ITAPETININGA	1
MAUÁ	11	ITATIBA	2	ITAPEVI	1
PINHALZINHO	9	JARINU	2	ITARARÉ	1
SANTO ANDRÉ	9	PRAIA GRANDE	2	JUNQUEIRÓPOLIS	1
GUARULHOS	6	SALESÓPOLIS	2	MAIRINQUE	1
RIO GRANDE DA SERRA	5	SANTO ANASTÁCIO	2	PILAR DO SUL	1
ARUJÁ	4	SÃO BERNARDO DO CAMPO	2	PRESIDENTE PRUDENTE	1
LIMEIRA	4	TAIÚVA	2	PRESIDENTE VENCESLAU	1
BIRITIBA-MIRIM	3	AGUAÍ	1	SALTO	1
CABREÚVA	3	ALTO ALEGRE	1	SANTA ISABEL	1
CARAPICUÍBA	3	BARUERI	1	SÃO CAETANO DO SUL	1
JUNDIAÍ	3	BERTIOGA	1	SÃO JOSÉ DOS CAMPOS	1
MONGAGUÁ	3	BRAGANÇA PAULISTA	1	SÃO VICENTE	1

CAPS - I
ALUMIAR

CAPS - II
DEVIR

CAPS - AD
Álcool e Drogas

CAPS - i
ENTRELAÇOS



Saúde Mental

CONSULTÓRIO NA RUA

Ações 1º Quadrimestre 2019	CAPS - I ALUMIAR	CAPS – II DEVIR	CAPS - AD	CAPS – i ENTRELAÇOS	Totais
Pacientes em Tratamento	185	289	311	170	955
Atendimento Individual	575	1.013	172	1.027	2.787
Número de Grupos	31	93	156	47	327
Número de Oficinas Terapêuticas	69	306	29	47	451
Atendimento em Enfermagem	716	661	103	8	1.488
Triagem de Casos Novos	44	25	95	145	309
Visita / Atendimento Domiciliar	55	52	21	27	155

CONSULTÓRIO NA RUA

1º Quadrimestre
2019

Pacientes em Tratamento 101

ATENDIMENTOS

HIV	7
DIABETES	2
DST	2
TB	0
Transtorno Mental	3
Uso prejudicial de Álcool	69
Uso prejudicial do Crack	36
Uso prejudicial de Outras Drogas	36

ATENDIMENTOS Compartilhados

Ambulatório de Especialidades	15
CAPS - Adulto	1
CAPS AD	16
CREAS	80
Serviços de Urgência e Emergência	3
Unidade Básica de Saúde	20
Ambulatório de TB	0
Hospital	1



PREFEITURA DE
Suzano

Secretaria de Saúde



SAMU
192



Ações

Engano	9.456
Envio de Unidade de Suporte AVANÇADO	311
Envio de Unidade de Suporte BÁSICO	3.481
Orientação Médica - sem envio de Recursos	156
TROTE	1.827



VIGILÂNCIA AMBIENTAL

Ações

Visitas Realizadas (casa a casa)	2.813
Bloqueio Vetorial em Áreas com Casos Suspeitos	1.350
Investigação de Denúncias – Cuidados contra a dengue	43
Visitas a pontos Estratégicos	61
Denúncia (Ambiental)	355

Animais Sinantrópicos

Visitas e Orientações	117
Desratização em Prédios Públicos	12
Desinsetização em Prédios Públicos	9

Animais Peçonhentos

Visitas e Orientações	82
Captura	63

Animais Silvestres

Visitas e Orientações	13
Captura	8

Cães, Gatos e Cavalos

Cães Capturados	6
Gatos Capturados	0
Eutanásias em Cães	4
Eutanásias em Gatos	0
Eutanásias em Cavalos	0

Investigação

Denúncias sobre Cães	45
Denúncias sobre Gatos	8
Denúncias sobre Cavalos	5
Denúncias criação de Animais	3

Campanhas e Feiras

Castração	539
Vacinação	19
Adoção	6



VIGILÂNCIA SANITÁRIA

Inspeções

1º Quadrimestre
2019

Programada (Inicial + Rotina)	258
Denúncia (Sanitária)	43
Solicitação de Outros Órgãos	33

Licença Deferida 127

Cancelamento Deferido 11

Auto de Infração 58

Interdições 32

Coleta de Amostra de Produtos de interesse - VISA 1

Produtos Inutilizados 7

Qualidade da Água

Amostras Colhidas 83

Análise de Laudos 83

VIGILÂNCIA EPIDEMIOLÓGICA

1º Quadrimestre - 2019

Doenças Transmissíveis Notificadas

Coqueluche	1
Meningite	12
Rubéola	0
Sarampo	0
Outros (especificar) INFLUENZA	8

Doenças Não Transmissíveis Notificadas

Dengue	266
Leptospirose	8
Febre Amarela	0

Outras Notificações Compulsórias

Atendimento Antirrábico	332
Acidente de Trabalho Grave	0
Acidentes com Material Biológico	19
Intoxicações Exógenas	49
Violência do Sexo Masculino	62
Violência Doméstica - Criança e Adolesc.	158
Violência Doméstica - Idoso	7
Violência Doméstica - Mulher	147
Violência Sexual	18

Tuberculose

Casos Novos	36
Casos em Tratamento	0
Óbitos em decorrência da Tuberculose	3
Abandono de Tratamento	2
Alta (CURA)	25
Exames para Diagnóstico	1.389

Hanseníase

Casos Novos	2
Casos em Tratamento (recidiva)	6
Abandono de Tratamento	0
Alta (CURA)	2

Vacinação - Doses Aplicadas

0 a 12 meses	22.232
1 a 4 anos	16.582
5 a 19 anos	10.827
20 a 59 anos	14.998
60 anos ou mais	3.021
Gestante	1.601

69.261

Campanha Influenza

Crianças (6m a 4 anos)	7.662
Gestante	1.701
Trabalhadores da Saúde	760
Puérperas	231
Idosos	9.787
Professores - Escolas Públicas e Privadas	359
Grupos prioritários comorbidades	2.429
CAMPANHA FEBRE AMARELA	4.081

Inspeções

Casos Novos de HIV	35
Casos em Seguimento HIV	580
Óbitos em decorrência de HIV	2
Abandono de Tratamento - HIV	3
Casos TRANSFERIDOS para outro Município	11
Teste rápido	7.667
Testagem - Laboratório	72
Casos em Tratamento - Sifilis (Homens)	0
Casos em Tratamento - Sifilis (Mulheres)	6

CTA – Intinerante

Pessoas Atendidas	85
Aconselhamentos ‘INDIVIDUAIS’	85
Aconselhamentos em “GRUPOS”	0
Teste rápido	216
Testagem – Laboratório	1
Abandono de Tratamento - HIV	0

A stylized map of Brazil is shown in the background, composed of several overlapping, semi-transparent shapes in shades of brown, purple, and green. The text 'SINASC' is prominently displayed in the center of the map.

SINASC

Sistema de Informação
sobre Nascidos Vivos



PREFEITURA DE
Suzano
Secretaria de Saúde

SINASC

NASCIMENTOS	1º Quadrimestre 2019	%
Nascidos VIVOS	1.390	100,0%
Parto Natural	684	49,2%
Parto Cesário	706	50,8%

Natimorto
(Óbito Fetal)

8

Natimortos x Partos

5,7 (p/ 1000)

Óbitos

GRUPOS DE CAUSA

1º Quadrimestre
2019

Causas Mal Definidas	119
Outras Causas	113
Doenças do Aparelho Circulatório	107
Neoplasias	64
Causas Externas	54
Doenças do Aparelho Respiratório	46
Doenças do Aparelho Digestivo	32
Total Geral	535

Óbitos a Investigar

INFANTIL (MENORES DE 1 ANO)	27
MULHERES em IDADE FÉRTIL	25
MATERNO	2

INVESTIGAÇÃO – SIM FEDERAL

INFANTIL (MENORES DE 1 ANO)	14	51,9%
MULHERES em IDADE FÉRTIL	15	60,0%
MATERNO	2	100,0%



TRANSPORTE SANITÁRIO





Transporte Sanitário

Disponibilização da FROTA

1º Quadrimestre 2019

Hospitais e/ou Clínicas na Região Metropolitana

52

Hemodiálise

13.200

Radioterapia e Quimioterapia

4.152

Acamados

1.419

Ortopedia - Retorno Pós Cirúrgico

514

Fisioterapia

232

APAE

192

Tratamento fora do Domicílio - TFD

FÍSICO

88

FINANCEIRO - DESPESAS

16.813,05



**Assistência
Farmacêutica Brasil**

SUPRIMENTOS

	Jan	Fev	Mar	Abr	Total
Pessoas Atendidas	48.744	44.931	46.096	48.909	188.680

Prescrições Atendidas

Provenientes das Unidades de Saúde	40.530	37.517	38.656	40.765	157.468
---	---------------	---------------	---------------	---------------	----------------

Provenientes de Outros Serviços Públicos de Saúde	3.316	3.757	4.781	4.364	16.218
--	--------------	--------------	--------------	--------------	---------------

Provenientes de Serviços Privados de Saúde	4.898	3.657	2.659	3.780	14.994
---	--------------	--------------	--------------	--------------	---------------

Mandados Judiciais

Atendimento USUÁRIO	100	98	98	102	398
----------------------------	------------	-----------	-----------	------------	------------

Número de Mandados

102

Financeiro	154.841,92	186.796,64	202.643,69	199.923,13	744.205,38
-------------------	-------------------	-------------------	-------------------	-------------------	-------------------

Insumos para Glicemia

Tiras Reagentes Disponibilizadas	156.345	134.650	164.600	133.835	589.430
---	----------------	----------------	----------------	----------------	----------------

Lancetas Disponibilizadas	175.670	148.740	120.460	88.480	533.350
----------------------------------	----------------	----------------	----------------	---------------	----------------



RECURSOS HUMANOS

1.164 Colaboradores

RECURSOS HUMANOS

Modalidade Vínculo

1º Quadrimestre
2019

FEDERAL

1

ESTADUAL

30

ESTATUTÁRIO

714

CELETISTA

41

COMISSIONADO

15

Programa Mais Médicos

16

TERCEIRO SETOR

347

Total de Colaboradores

1.164

PROFISSIONAIS Atividade "CLASSE MÉDICA"

Quantidade

CLINICO GERAL

71

PEDIATRA

32

GINECOLOGISTA

19

DA FAMÍLIA (ESF)

11

CIRURGIÃO

8

GENERALISTA

5

PSIQUIATRA

4

VETERINÁRIO

4

OFTALMOLOGISTA

3

OTORRINOLARINGOLOGISTA

3

ORTOPEDISTA

2

CARDIOLOGISTA

1

GASTROENTEROLOGISTA

1

NEUROLOGISTA

1

PNEUMOLOGISTA

1

UROLOGISTA

1



PREFEITURA DE
Suzano
Secretaria de Saúde

14%

Profissionais Atividade “Fim”


CLASSE MÉDICA	167	FISIOTERAPEUTA	9
AGENTE DE ZONOSSES	21	FONOAUDIOLOGO	9
AGENTE FISCAL SANITÁRIO	5	GUARDA DE ENDEMIAS	1
ASSISTENTE SOCIAL	3	NUTRICIONISTA	5
ATENDENTE DE ENFERMAGEM	3	OFICIAL CONTROLE DE ANIMAIS	2
AUXILIAR DE ENFERMAGEM	125	PSICÓLOGO	20
AUXILIAR DE FARMÁCIA	12	TÉCNICO DE ENFERMAGEM	36
AUXILIAR DE LABORATÓRIO	1	TÉCNICO EM FÁRMACIA	19
AUXILIAR EM SAÚDE BUCAL	19	TÉCNICO EM LABORATÓRIO	13
BIOLOGO	2	TÉCNICO EM SAÚDE BUCAL	6
BIOMÉDICO	4	TERAPEUTA OCUPACIONAL	3
CIRURGIÃO DENTISTA	50	VISITADOR SOCIAL	1
ENFERMEIRO	76	TERCEIRO SETOR (INTS)	263
FARMACÊUTICO	10		

Profissionais Atividade "Meio"

AJUDANTE GERAL	45	ELETRICISTA	1
ARQUITETO	1	ENCANADOR	1
ASSESSOR DE DIREÇÃO	6	ENGENHEIRO ELETRICISTA	1
ASSESSOR ESTRATÉGICO	1	ESCRITURÁRIO	3
ASSISTENTE JURÍDICO	1	INSPETOR DE SERVIÇOS	1
AUX. ATIVIDADES ESCOLARES	1	MONITOR DE ATIVIDADES ESPORTIVAS	1
AUXILIAR ADMINISTRATIVO	91	MOTORISTA	29
CARPINTEIRO	1	SECRETÁRIO MUNICIPAL	1
DIRETOR	8	TELEFONISTA / RÁDIO OPERADOR	1
EDUCADOR SOCIAL	1	TERCEIRO SETOR (INTS)	84



Fontes Origens e Aplicações de Recursos



Municipal – Estadual – Federal



Aplicação de Recursos Financeiros em SAÚDE

1º Quadrimestre 2019

per capita

Investimento

R\$ 54.680.534,24

Habitantes - 294.638

R\$ 185,59



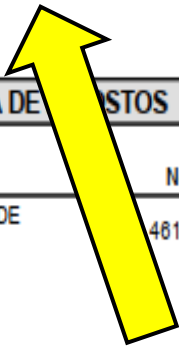


Aporte a MAIOR
Governo Municipal
7.621.195,06

Prefeitura Municipal de Suzano
Estado de São Paulo
APLICAÇÃO DOS RECURSOS PRÓPRIOS NA SAÚDE
 Período: 01-01-2019 a 30-04-2019

RECEITA DE IMPOSTOS


	Previsão No Exercício	Arrecadação até o Período
RECEITA DE IMPOSTOS E TRANSFERÊNCIAS DE IMPOSTOS	481.278.000,00	205.258.032,82



APLICAÇÃO MÍNIMA CONSTITUCIONAL

	Previsão No Exercício	Arrecadação até o Período
TOTAL (15%)	69.191.400,00	30.788.704,89

15%



30.788.704,09

DESPESAS PRÓPRIAS DA SAÚDE

TOTAL DAS DESPESAS COM RECURSOS PRÓPRIOS
 (-) Despesas com Aposentadorias - (3190.01.00)
 (-) Despesas com Pensões - (3190.03.00)

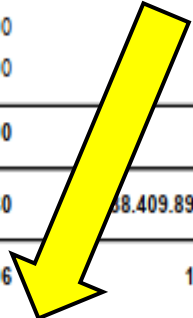
TOTAL DAS DEDUÇÕES

DESPESAS LÍQUIDAS DA SAÚDE

PERCENTUAL DE APLICAÇÃO

ATÉ O PERÍODO

	Dotação Atualizada	Desp. Empenhada	Desp. Liquidada	Desp. Paga
TOTAL DAS DESPESAS COM RECURSOS PRÓPRIOS	129.102.087,53	63.262.597,76	41.173.655,80	38.409.899,15
(-) Despesas com Aposentadorias - (3190.01.00)	0,00	0,00	0,00	0,00
(-) Despesas com Pensões - (3190.03.00)	0,00	0,00	0,00	0,00
TOTAL DAS DEDUÇÕES	0,00	0,00	0,00	0,00
DESPESAS LÍQUIDAS DA SAÚDE	129.102.087,53	63.262.597,76	41.173.655,80	38.409.899,15
PERCENTUAL DE APLICAÇÃO	27,99	30,82	20,06	18,71



19%

38.409.899,15



RECEITAS

1º Quadrimestre
2019

Municipal - TESOURO

38.409.899,15

Estadual - PABINHO

303.899,00

Estadual - Convênios do Estado SUS

2.461.999,20

Federal - Atenção Básica

3.635.151,80

Federal - Média e Alta Complexidade

8.973.670,47

Federal - Assistência Farmacêutica

559.784,20

Federal - Vigilância em Saúde

336.130,42

Federal - Gestão SUS

0,00

Federal - Investimento

0,00

Federal - Apoio Financeiro aos Municípios – AFE Port. 748/18

0,00

Totais

54.680.534,24



DESpesas

1º Quadrimestre
2019

Ação: 301 - Atenção Básica

16.930.187,19

Ação: 302 - Assistência Hospitalar e Ambulatorial

24.818.166,39

Ação: 303 - Suporte Profilático e Terapêutico

1.445.208,65

Ação: 304 - Vigilância Sanitária

1.892.447,20

Ação: 305 - Vigilância Epidemiológica

13.800,00

Ação: 122 – Administração Geral em Saúde

9.224.817,78

Totais

54.324.627,21



PRESTAÇÃO DE CONTAS

1º Quadrimestre

2019

- **Em cumprimento a Lei Complementar nº141, de 13/01/2012**