



Secretaria Municipal de Saúde

PRESTAÇÃO DE CONTAS

3º Quadrimestre

2.017

- **Em cumprimento a Lei Complementar nº141, de 13/01/2012**



Secretaria Municipal de Saúde

IDENTIFICAÇÃO

UF: São Paulo

Município: Suzano

IBGE - 355250

Quadrimestre que se Refere o Relatório:

3º Terceiro – 2.017

Razão Social da Secretaria de Saúde: Secretaria Municipal de Saúde

CNPJ: 11.141.906/0001-42 - 4652305600001-21

Endereço: Av. Paulo Portela s/ nº - 3º andar Jardim Paulista

CEP: 086750-230

Telefone: 4745-2053

Fax: 4745-2261

E-mail: saude@suzano.sp.gov.br



Secretaria Municipal de Saúde

Secretário Municipal de Saúde

Dr. Luis Claudio Rocha Guillaumon

Data da Posse: 01 de Janeiro de 2.017



Secretaria Municipal de Saúde

FISCALIZAÇÕES e AUDITORIAS
REALIZADAS
OU EM FASE DE EXECUÇÃO

Controle Social

**Conselho Municipal
de Saúde**

**3º
quadrimestre**

Reuniões Ordinárias

4

Reuniões Extraordinárias

3

Resoluções Emitidas

12

Capacitações aos Conselheiros

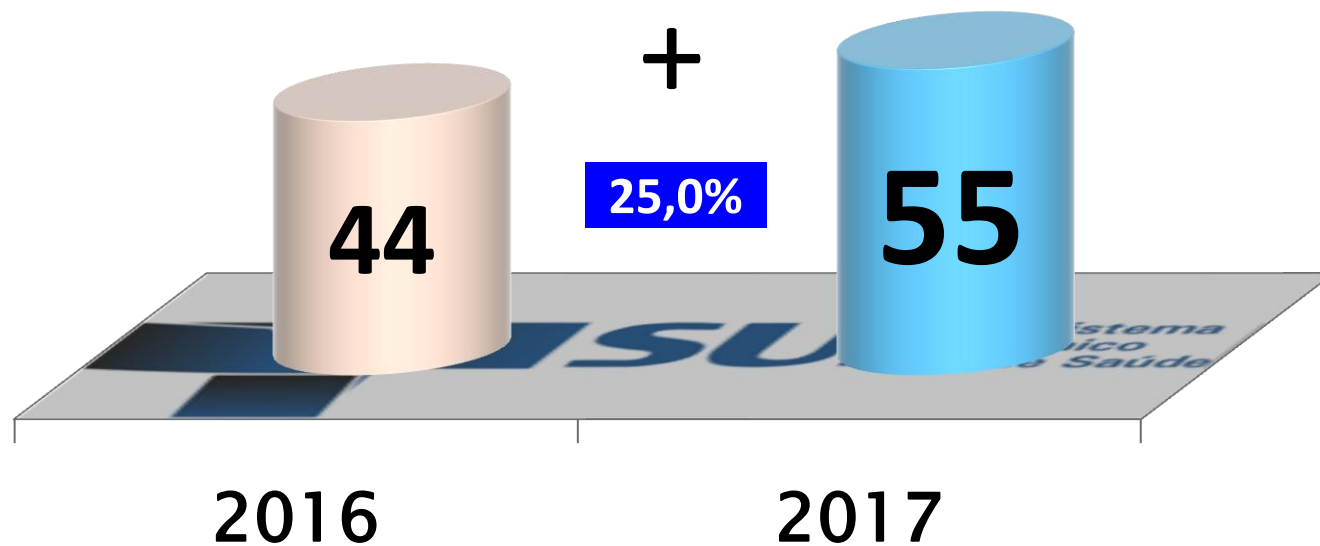
0





Secretaria Municipal de Saúde

Total de Equipamentos a Serviço da Saúde



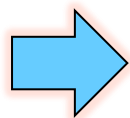
1	AMBULATÓRIO DE ESPECIALIDADES
1	AMBULATÓRIO MUNICIPAL DE TUBERCULOSE - SUZANO
4	CENTRO DE ATENÇÃO PSICOSSOCIAL
1	CENTRO DE DETENÇÃO PROVISÓRIA DE SUZANO - CDP DE SUZANO
1	CENTRO DE ESPECIALIDADES ODONTOLÓGICAS –CEO
1	CONSULTÓRIO MÉDICO - SECRETARIA DE ESPORTES
1	CONSULTÓRIO NA RUA
1	EQUIPE MULTIDISCIPLINAR DE ATENÇÃO DOMICILIAR – EMAD
1	HOSPITAL CONTRATUALIZADO (SANTA CASA).
1	LABORATÓRIO MUNICIPAL
4	POLO ACADEMIAS DE SAÚDE
1	PRONTO ATENDIMENTO MUNICIPAL – PA
1	PRONTO SOCORRO MUNICIPAL – PS
1	SERVIÇO DE ASSISTÊNCIA ESPECIALIZADA –SAE
8	SERVIÇO DE ATENDIMENTO MÓVEL DE URGÊNCIA -SAMU 192
1	UNIDADE DE FISIOTERAPIA
22	UNIDADES BÁSICAS DE SAÚDE
4	VIGILÂNCIA EM SAÚDE E ZONÓSES



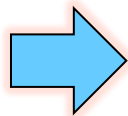


Secretaria Municipal de Saúde

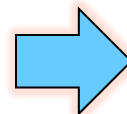
OFERTA E PRODUÇÃO DE SERVIÇOS PÚBLICOS NA REDE ASSISTENCIAL



PRÓPRIA



CONTRATADA



CONVENIADA




Produção
3º Quadrimestre - 2.017
1.554.903

Atenção Básica
Média e Alta Complexidade
Hospitalar





UBS's + ESF



Produção
3º quadrimestre
2.017
1.554.903
100 %

Atenção Básica
767.638

49,4 %



Unidades UBS's

Unidade de Saúde

Produtividade

ranking

DOUTOR ANDRE CANO GARCIA - (BOA VISTA)

54.621

11,8%

1º

PALMEIRAS

49.939

10,8%

2º

ALZIRA PEREIRA MAYER - (ALTERÓPOLIS)

48.287

10,4%

3º

PREFEITO ALBERTO NUNES MARTINS - CS II

48.082

10,4%

4º

DOUTOR ISAAC OGUIME - (PARQUE MARIA HELENA)

46.231

10,0%

5º

PROFESSOR JOAO OLIMPIO NETO - (CASA BRANCA)

41.577

9,0%

6º

JOSE MARIANO DE SOUZA C. JR. - (COLORADO)

33.451

7,2%

7º

M^a DE LOURDES CARDOZO MATHIAS - (JD VITÓRIA)

30.519

6,6%

8º

JARDIM MONTE CRISTO

30.444

6,6%

9º

MIGUEL BADRA

29.985

6,5%

10º

TABAMARAJOARA

27.315

5,9%

11º

ANTONIO AUGUSTO NUNES - (JARDIM NATAL)

23.958

5,2%

12º

Totais

464.407



Secretaria Municipal de Saúde

Unidades ESF's

Unidade de Saúde

Produtividade

ranking

VEREADOR GREGORIO BONIFACIO - (VILA FATIMA)

61.621

20,3%

1º

JARDIM EUROPA

52.925

17,5%

2º

DOUTOR EDUARDO NAKAMURA - (BADRA BAIXO)

40.316

13,3%

3º

MANUEL EVANGELISTA OLIVEIRA - (JARDIM SÃO JOSÉ)

32.902

10,9%

4º

MARIA JOSE LIMA SOUZA - (JARDIM IKEDA)

27.283

9,0%

5º

ANTONIO MARQUES DE CARVALHO - (JARDIM MAITE)

25.473

8,4%

6º

RECANTO SAO JOSE

18.310

6,0%

7º

MARCELINO MARIA RODRIGUES - (JARDIM BRASIL)

16.823

5,5%

8º

JARDIM DO LAGO SUZANO

15.173

5,0%

9º

ONÉSIA BENEDITA MIGUEL - (JARDIM SUZANÓPOLIS)

12.405

4,1%

10º

Totais

303.231



Secretaria Municipal de Saúde

ESPECIALIDADES

Produção

3º quadrimestre

2.017

1.554.903

100 %



Especialidades

69.774

4,5 %



Secretaria Municipal de Saúde

ESPECIALIDADES

Unidade de Saúde

Produtividade

Ambulatório de Especialidades

24.331

Especialidades Odontológicas

13.390

Fisioterapia

8.014

Saúde Mental

17.771

Vigilância em Saúde

6.268


Totais

69.774



Produção Urgência Emergência HOSPITALAR

Produção
3º quadrimestre
2.017
1.554.903
100 %



**Urgência
Emergência e
Hospitalar**

717.491

46,1 %



Secretaria Municipal de Saúde

URGÊNCIA e EMERGÊNCIA

Unidade de Saúde

Produtividade

SANTA CASA (AMBULATORIAL + HOSPITALAR)

196.519

PS - PRONTO SOCORRO MUNICIPAL DE SUZANO

444.330

PA - PRONTO ATENDIMENTO ANTONIO TANOEIRO

52.109

SAMU

24.534

Totais

717.491





Secretaria Municipal de Saúde

Produção

Profissionais



Categoria Profissional

Produtividade

ranking

Enfermagem

537.749

34,6%

1º

Biomédico

457.799

29,4%

2º

Classe Médica

303.985

19,6%

3º

Odontologia

114.462

7,4%

4º

Agente de Saúde Pública

58.722

3,8%

5º

Fisioterapeuta geral

46.142

3,0%

6º

Telefonista (SAMU)

19.056

1,2%

7º

Psicólogo

7.327

0,5%

8º

Fonoaudiólogo

4.725

0,3%

9º

Assistente social

2.147

0,1%

10º

Nutricionista

1.336

0,1%

11º

Terapeuta ocupacional

1.223

0,1%

12º

Arquiteto Urbanista

153

0,0%

13º

Farmacêutico

77

0,0%

14º

3º quadrimestre 2.017

1.554.903

100,0%



Secretaria Municipal de Saúde

Produção na Rede

Produção
3º quadrimestre
2.017
1.554.903
100 %

Classe Médica
ATENDIMENTO
303.985
19,6 %



Secretaria Municipal de Saúde

Atendimento Médico

ESPECIALIDADE

Qtde

ESPECIALIDADE

Qtde

Médico clínico 117.050

Médico pediatra 50.080

Médico da estratégia de saúde da família 31.287

Médico em radiologia e diagnóstico 31.054

Médico ginecologista e obstetra 23.841

Médico ortopedista e traumatologista 16.073

Médico cirurgião geral 10.464

Médico psiquiatra 4.193

Médico cardiologista 2.836

Médico oftalmologista 2.751

Médico urologista 2.325

Médico reumatologista 2.185

Médico otorrinolaringologista 1.788

Médico angiologista 1.463

Médico neurologista 1.181

MÉDICO PLANTONISTA 1.169

Médico pneumologista 1.168

Médico hematologista 904

Médico dermatologista 567

Médico alergista e imunologista 417

Médico endocrinologista 405

Médico infectologista 305

Médico anatomopatologista 210

Médico gastroenterologista 160

Médico veterinário 109



Secretaria Municipal de Saúde

Produção na Rede

Produção

3º quadrimestre

2.017

1.554.903

100 %



Enfermagem

537.749

34,6 %



Secretaria Municipal de Saúde

ENFERMAGEM

PROCEDIMENTO - SUS

3º
Quadrimestre

Procedimentos clínicos - Consultas / Atendimentos / Acompanhamentos 403.086

Procedimentos com finalidade diagnóstica (COLETA) 64.456

Diagnóstico por teste rápido 48.121

Ações de promoção e prevenção em saúde coletivas e individuais 13.570

Procedimentos cirúrgicos - (PEQUENAS CIRURGIAS) 7.361

Ações complementares da atenção à saúde (SISPRENATAL) 1.155



Odontologia

Produção
3º quadrimestre
2.017
1.554.903
100 %

Odontologia

114.462

7,4 %



Secretaria Municipal de Saúde

Odontologia

Especialidade

Produtividade

ranking



Cirurgião dentista - clínico geral

63.531

1º

Cirurgião-dentista da ESTRATÉGIA FAMILIA

40.380

2º

Cirurgião dentista - ortopedista e ortodontista

2.693

3º

Cirurgião dentista - pacientes especiais

2.693

4º

Cirurgião dentista – endodontista

1.537

5º

Aux. saúde bucal - (ASB)

1.047

6º

Cirurgião dentista – periodontista

859

7º

Cirurgião dentista – bucomaxilofacial

610

8º

Cirurgião dentista – implantodontista

562

9º

Cirurgião dentista - estomatologista

325

10º


Cirurgião dentista – radiologista

225

11º



Produção
3º quadrimestre
2.017
1.554.903
100 %




Biomédico
457.799
29,4 %



Secretaria Municipal de Saúde

Produção na Rede

Produção
3º quadrimestre
2.017
1.554.903
100 %



Outros
Profissionais
140.908
9,1 %



Secretaria Municipal de Saúde

Exames Laboratoriais

Laboratório Municipal

3º Quadrimestre
Ano 2.017

Nº
Pacientes

Quantidade
Exames

Média p/
PACIENTE

Setembro

8.410

87.600

10,4

Outubro

8.563

82.709

9,7

Novembro

9.875

87.437

8,9

Dezembro

6.707

67.583

10,1

Totais

33.555

325.329

9,7



REGULAÇÃO

Estado e Município

Consultas

6.212

Exames, Cirurgias
e Internações

4.453

Produção

3º QUADRIMESTRE

2.017

10.665



REGULAÇÃO

Estado e Município

“EXAMES”

QTDE %

ELETROCARDIOGRAMA	3.440	77,3%
ULTRASSONOGRRAFIA TRANSVAGINAL	505	11,3%
AUDIOMETRIA	333	7,5%
ESPIROMETRIA	175	3,9%

TOTAL 4.453 100 %



Secretaria Municipal de Saúde

“CONSULTAS”

QTDE

%

OFTALMOLOGIA	2.363	38,0%
ORTOPEDIA	875	14,1%
OTORRINOLARINGOLOGIA	788	12,7%
CARDIOLOGIA	491	7,9%
UROLOGIA	478	7,7%
ANGIOLOGIA / VASCULAR	229	3,7%
REUMATOLOGIA	172	2,8%
DERMATOLOGIA	167	2,7%
PRÉ NATAL DE ALTO RISCO	116	1,9%
NEUROLOGIA	115	1,9%
ALERGOLOGIA	98	1,6%
CIRURGIA GERAL	75	1,2%
ENDOCRINOLOGIA	70	1,1%
CIRURGIA GINECOLÓGICA	66	1,1%
PNEUMOLOGIA	55	0,9%
GASTRO CLÍNICA	28	0,5%
PEQUENAS CIRURGIAS	26	0,4%

TOTAL 6.212 100 %

**CAPS - I
ALUMIAR**



Secretaria Municipal de Saúde

**CAPS – II
DEVIR**

**CAPS – i
ENTRELAÇOS**

CAPS - AD

CONSULTÓRIO NA RUA



Saúde Mental

Ações

3º Quadrimestre – 2.017

	CAPS - I ALUMIAR	CAPS – II DEVIR	CAPS - AD	CAPS – i ENTRELAÇOS	Totais
Pacientes em Tratamento	174	236	401	133	944
Atendimento Individual Multiprofissional	699	1.020	164	975	2.858
Número de Grupos	64	479	110	661	1.314
Número de Oficinas Terapêuticas	97	76	54	115	342
Atendimento em Enfermagem	957	789	28	5	1.779
Triagem de Casos Novos	28	22	96	19	165
Visita / Atendimento Domiciliar	42	27	17	11	97

CONSULTÓRIO NA RUA

3º
Quadrimestre

ATENDIMENTOS

Qtde.

HIV	3
DIABETES	0
DST	10
Transtorno Mental	4
Uso prejudicial de Álcool	49
Uso prejudicial do Crack	34
Uso prejudicial de Outras Drogas	35

ATENDIMENTOS Compartilhados

Qtde.

Ambulatório de Especialidades	3
CAPS - Adulto	2
CAPS AD	14
CREAS	63
Serviços de Urgência e Emergência	1
Unidade Básica de Saúde	11





Secretaria Municipal de Saúde



SAMU
192

Ano 2.017

Chamadas

192

3º
Quadrimestre

Engano 4.416

Envio de Unidade de Suporte "BÁSICO" 3.387

LIGAÇÕES ADMINISTRATIVAS 2.960

TROTE 1.914

Envio de Unidade de Suporte "AVANÇADO" 390

Orientações médicas "SEM" envio de recursos 203



Secretaria Municipal de Saúde



Secretaria Municipal de Saúde



VIGILÂNCIA AMBIENTAL

Ações 3º Quadrimestre

Visitas Realizadas (casa a casa)	2.646
Bloqueio Vetorial em Áreas com Casos Suspeitos	0
Denúncias – Cuidados contra a dengue	6
Visitas a pontos Estratégicos	312

Animais Sinantrópicos

Visitas e Orientações	26
Desratização em Prédios Públicos	1
Desinsetização em Prédios Públicos	1

Animais Peçonhentos

Visitas e Orientações	9
Captura	4

Animais Silvestres

Captura	7
---------	---

Qualidade da Água

Amostras Colhidas	54
Análise de Laudos	54

Cães, Gatos e Cavalos

Cães Capturados	9
Cavalos Capturados	0
Gatos Capturados	4
Eutanásias em Cães	1
Eutanásias em Gatos	0
Eutanásias em Cavalos	0

Investigação

Denúncias sobre Cães	37
Denúncias sobre Gatos	4
Denúncias sobre Cavalos	3
Denúncias criação de Animais	4

Campanhas e Feiras

Castração	0
Vacinação	1.339
Adoção	10



VIGILÂNCIA SANITÁRIA

Inspeções

3º Quadrimestre

Programada (Inicial + Rotina)	451
Denúncia (Sanitária)	31
Denúncia (Ambiental)	149
Solicitação de Outros Órgãos	31

Licença Deferida	245
Cancelamento Deferido	12
Determinação Técnica (*)	0
Processos Administrativos Concluídos	162
Auto de Infração	89
Interdições	23
Incineração de Entorpecentes	0
Coleta de Amostra	3
Produtos Inutilizados	5

(*) Devido a transição de sistema para implantação do VIA RÁPIDA
não foi possível acessar os relatórios para obtenção dos dados.



VIGILÂNCIA EPIDEMIOLÓGICA

Doenças Transmissíveis Notificadas 3º Quadrimestre

Coqueluche	1
Meningite	7
Rubéola	0
Sarampo	0
Outros (especificar) INFLUENZA	8

Doenças Não Transmissíveis Notificadas

Dengue	32
Leptospirose	4
Febre Amarela	0

Outras Notificações Compulsórias

Atendimento Antirrábico	212
Acidente de Trabalho Grave	0
Acidentes com Material Biológico	4
Intoxicações Exógenas	11
Violência do Sexo Masculino	18
Violência Doméstica - Criança e Adolesc.	22
Violência Doméstica - Idoso	3
Violência Doméstica - Mulher	29
Violência Sexual	7

Tuberculose

Casos Novos	24
Casos em Tratamento	2
Óbitos em decorrência da Tuberculose	2
Abandono de Tratamento	3
Alta (CURA)	23
Exames para Diagnóstico	896

Hanseníase

Casos Novos	0
Casos em Tratamento (recidiva)	23
Abandono de Tratamento	0
Alta (CURA)	1

Vacinação - Doses Aplicadas

0 a 12 meses	19.311
1 a 4 anos	14.829
5 a 19 anos	18.433
20 a 59 anos	23.181
60 anos ou mais	3.825
Gestante	1.433

Campanha Influenza

Crianças (6 meses a 4 anos)	1.961
Gestante	700
Trabalhadores da Saúde	0
Puérperas	12
Idosos	64
População privada de liberdade	0
Grupos prioritários comorbidades	0
Outros grupos sem comorbidades	0



S.A.E

Inspeções

3º quadrimestre

Casos Novos de HIV	27
Casos em Seguimento HIV	551
Óbitos em decorrência de HIV	5
Abandono de Tratamento - HIV	0
Testagem HIV - Teste rápido	161
Testagem HIV - Laboratório	481
Casos em Tratamento - Sifilis (Mulheres)	0
Casos em Tratamento - Sifilis (Homens)	11

CTA - Intinerante

Aconselhamentos individuais	414
aconselhamentos coletivos para grupos	4
testes realizados	414
Pessoas Atendidas	414

Bairros Visitados

CPTM - SUZANO ✓

BOA VISTA ✓



TRANSPORTE SANITÁRIO



Secretaria Municipal de Saúde





Transporte Sanitário

Inspeções

3º quadrimestre

Hemodiálise	12.048
Radioterapia e Quimioterapia	2.618
Acamados	1.715
Ortopedia - Retorno Pós Cirúrgico	890
Fisioterapia	236
Hospitais e/ou Clínicas na Região Metropolitana	196
APAE	142

Tratamento fora do Domicílio - TFD

FÍSICO	38
FINANCEIRO - DESPESAS	8.486,36



SINASC

Sistema de Informação
sobre Nascidos Vivos



Secretaria Municipal de Saúde

SINASC

NASCIMENTOS	3º	%
	Quadrimestre	
Nascidos VIVOS	1.417	100,0%
Parto Natural	737	52,0%
Parto Cesário	680	48,0%

Natimorto
(Óbito Fetal)

13

% Natimortos x Partos


0,9%



Óbitos

GRUPOS DE CAUSA	3º	
	Quadrimestre	
Doenças do Aparelho Circulatório	118	21,7%
Causas Mal Definidas	108	19,9%
Outras Causas	104	19,2%
Neoplasias	67	12,3%
Doenças do Aparelho Respiratório	64	11,8%
Causas Externas	49	9,0%
Doenças do Aparelho Digestivo	33	6,1%
Total Geral	543	100,0%

Óbitos a Investigar



INFANTIL (MENORES DE 1 ANO)

18

MULHERES em IDADE FÉRTIL

18


MATERNAL

0

INVESTIGAÇÃO – SIM FEDERAL



Secretaria Municipal de Saúde



INFANTIL (MENORES DE 1 ANO)

10

55,6%

MULHERES em IDADE FÉRTIL

15

83,3%

MATERNAL

0



Secretaria Municipal de Saúde



**Assistência
Farmacêutica Brasil**



**FARMACIA
POPULAR
DO BRASIL**



SUPRIMENTOS

3º
Quadrimestre

Pessoas Atendidas

141.629

Prescrições Atendidas

Provenientes das Unidades de Saúde

106.222

Provenientes de Outros Serviços Públicos de Saúde

14.164

Provenientes de Serviços Privados de Saúde

21.244

Mandados Judiciais

Físico

204

Financeiro

R\$ 172.974,90

Insumos para Glicemia

Tiras Reagentes Disponibilizadas para a Rede Básica de Saúde

35.200

Lancetas Disponibilizadas para a Rede Básica de Saúde

22.850

Aparelhos de DEXTRO Disponibilizados

138





Unidades - CENTRO e PALMEIRAS

**3º
Quadrimestre**

Receitas Atendidas Segundo a Procedência da Prescrição

SUS

Particular

**Atividade
ENCERRADA
Ministério da Saúde**

Receitas Atendidas Segundo o Município de Residência

Suzano

Outros Municípios

**Atividade
ENCERRADA
Ministério da Saúde**

Receitas Atendidas por Categoria

Venda

Entrega Gratuita

**Atividade
ENCERRADA
Ministério da Saúde**

Financeiro

Vendas no Período

Número de Atendimentos

**Atividade
ENCERRADA
Ministério da Saúde**





RECURSOS HUMANOS

1.147 Colaboradores



RECURSOS HUMANOS

Modalidade Vínculo

Qtde.

FEDERAL

1

ESTADUAL

36

ESTATUTÁRIO

749

CELETISTA

25

COMISSIONADO

12

ESTAGIÁRIO

4

Programa + Médicos e Provab

15

TERCEIRO SETOR (INTS)

305

Total de Colaboradores



1.147



Secretaria Municipal de Saúde

PROFISSIONAIS Atividade "CLASSE MÉDICA"

Quantidade

CARDIOLOGISTA

1

CIRURGIAO

11

CLINICO GERAL

73

DA FAMÍLIA (ESF)

12

GENERALISTA

3

GINECOLOGISTA

21

NEUROLOGISTA

1

OFTALMOLOGISTA

3

ORTOPEDISTA

2

OTORRINOLARINGOLOGISTA

3

PEDIATRA

32

PNEUMOLOGISTA

1

PSIQUIATRA

6

UROLOGISTA

1

VASCULAR

1

VETERINARIO

4

I.N.T.S

11

Total

186



Secretaria Municipal de Saúde

Profissionais Atividade "Fim"

AGENTE DE ZONOSSES	23	FISIOTERAPEUTA	9
AGENTE FISCAL SANITARIO	5	FONOAUDIOLOGO	9
ASSISTENTE SOCIAL	5	GUARDA DE ENDEMIAS	1
ATENDENTE DE ENFERMAGEM	5	NUTRICIONISTA	5
AUX. DE LABORATÓRIO	2	OFICIAL DE CONTROLE DE ANIMAIS	2
AUXILIAR DE ENFERMAGEM	137	PSICOLOGO	15
AUXILIAR DE FARMACIA	12	TÉCNICO DE ENFERMAGEM	38
AUXILIAR DE SAUDE BUCAL	20	TECNICO EM FARMACIA	19
BIOMEDICO / BIOLOGO	5	TECNICO EM LABORATORIO	15
CIRURGIAO DENTISTA	52	TÉCNICO EM SAÚDE BUCAL	6
ENFERMEIRO	69	TERAPEUTA OCUPACIONAL	3
ESTAGIÁRIO DE NUTRIÇÃO	1	VISITADOR SOCIAL	1
FARMACEUTICO	10	I.N.T.S	199

Total

668



**PROFISSIONAIS Atividade
"Meio"**

Quantidade

AJUDANTE GERAL	47
ARQUITETO	2
ASSESSOR DE DIREÇÃO	3
ASSESSOR ESTRATÉGICO	1
AUX. ATICIDADES ESCOLARES	1
AUXILIAR ADMINISTRATIVO	98
DIRETOR	7
ELETRICISTA	1
ESCRITURÁRIO	2
ESTAGIÁRIO DE DIREITO	3
INSPETOR DE SERVICOS	1
MONITOR DE ATIVIDADES ESPORTIVAS	1
MOTORISTA	29
SECRETÁRIO MUIICIPAL	1
TELEFONISTA	1
I.N.T.S	95


Total

293





Fontes Origens e Aplicações de Recursos



Municipal – Estadual – Federal



RECEITAS

1º
quadr.

2º
quadr.

3º
quadr.

Total
2017

Municipal - TESOURO

23.884.601,02

21.665.136,72

22.953.492,20

68.503.229,94

Estadual - PABINHO

480.994,27

1.031.300,27

809.651,00

2.321.945,54

Estadual - Convênios do Estado SUS

284.287,50

578.940,45

872.315,45

1.735.543,40

Federal - Atenção Básica

3.410.143,60

3.436.992,00

4.211.188,00

11.058.323,60

Federal - Média e Alta Complexidade

8.868.845,10

8.903.129,50

9.924.590,22

27.696.564,82

Federal - Assistência Farmacêutica

608.405,20

558.405,20

535.784,16

1.702.594,56

Federal - Vigilância em Saúde

524.915,95

575.515,14

493.788,25

1.594.219,34

Federal - GESTÃO DO SUS

0,00

0,00

30.000,00

30.000,00

Federal - Investimento

0,00

298.230,00

0,00

298.230,00

Federal - Convênios da União SUS

0,00

0,00

0,00

0,00

Totais

38.062.192,64

37.047.649,28

39.830.809,28

114.940.651,20



DESPESAS

1º
quadr.

2º
quadr.

3º
quadr.

Total
2017

Ação: 301 - Atenção Básica

20.422.366,29

23.321.003,26

28.336.268,87

72.079.638,42

**Ação: 302 - Assistência Hospitalar
e Ambulatorial**

17.980.566,63

20.873.152,13

24.412.906,04

63.266.624,80

**Ação: 303 - Suporte Profilático e
Terapêutico**

334.921,04

1.776.043,82

1.471.519,42

3.582.484,28

Ação: 304 - Vigilância Sanitária

31.582,44

73.530,49

118.972,92

224.085,85

Ação: 305 - Vigilância Epidemiológica

1.163.103,98

1.721.247,83

1.786.658,42

4.671.010,23

Totais

39.932.540,38

47.764.977,53

56.126.325,67

143.823.843,58





Secretaria Municipal de Saúde

PRESTAÇÃO DE CONTAS

3º Quadrimestre

2.017

- **Em cumprimento a Lei Complementar nº141, de 13/01/2012**



Saúde



2.016

X

2.017



Produção Consolidada

Competência

2016

2017

%

Jan

312.595



354.604

19,0%

Fev

329.719

Mar

371.186

Abr

350.262

Mai

353.901



472.968

16,5%

Jun

400.987

Jul

345.983

Ago

383.494

Set

340.208



425.260

25,0%

Out

300.930

Nov

311.602

Dez

291.182

363.978

Totais

4.092.049

4.907.944

19,9%



Secretaria Municipal de Saúde



20%



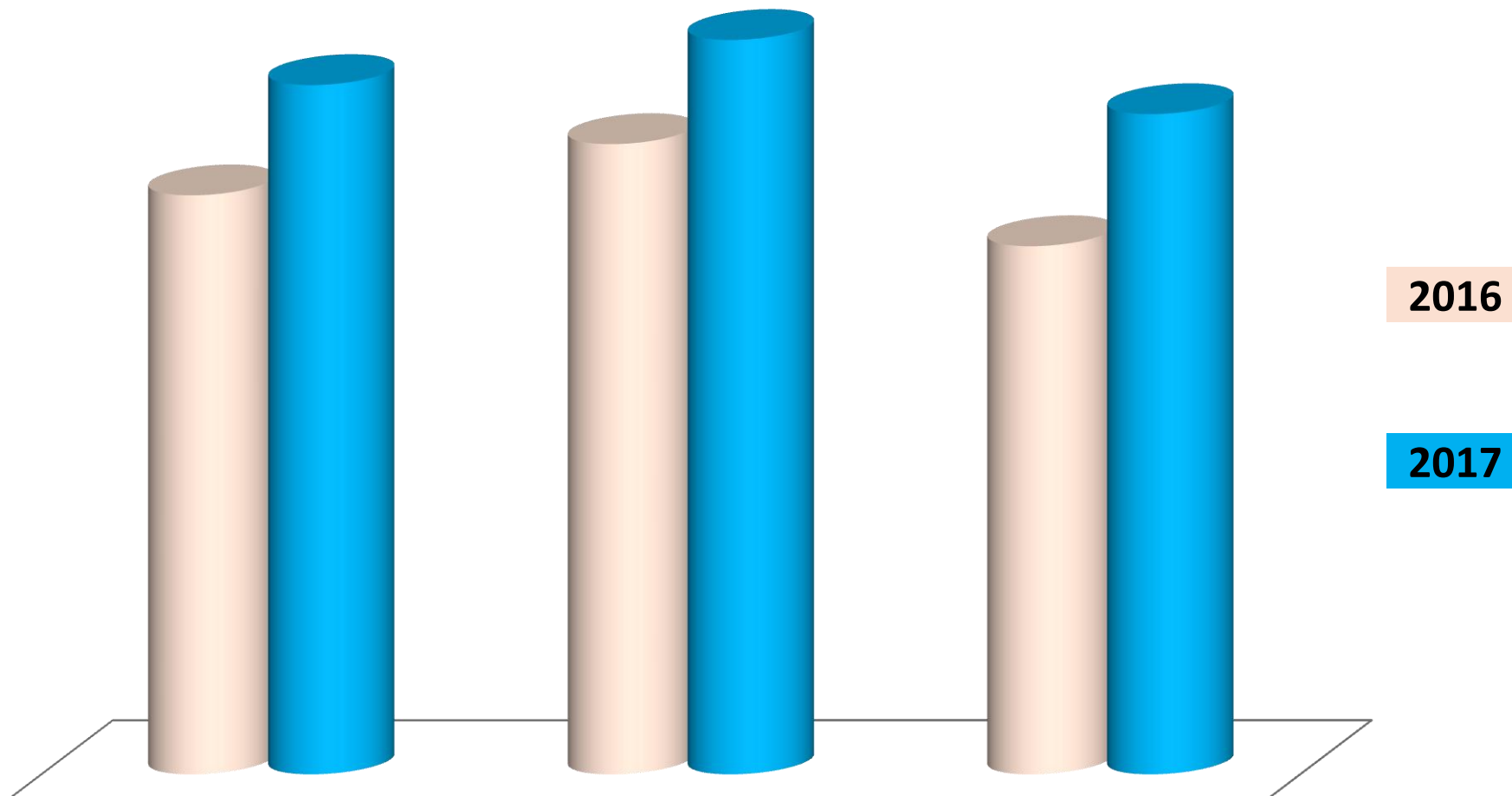
2016

4.092.049



17%





Procedimentos “GLOBAL”

2017

4.907.944
procedimentos

Mês

408.995 ✓

Dia

13.633 ✓

Hora

568 ✓



Atendimento - "MÉDICO"

2017

988.034
atendimentos

Mês

82.336 ✓

Dia

2.745 ✓

Hora

114 ✓



Exames para Diagnóstico

2017

1.563.795
exames

Mês

130.316

EXAMES

13.032

PACIENTES

Dia

4.344

EXAMES

434

PACIENTES

Hora

362

EXAMES

36

PACIENTES



Santa Casa - "PARTOS"

2017

2.339

Mês

195 ✓

Dia

6,5 ✓

Hora

0,3 ✓

