



Secretaria Municipal de Saúde

# **PRESTAÇÃO DE CONTAS**

## **1º Quadrimestre**

### **2.017**

- **Em cumprimento a Lei Complementar nº141, de 13/01/2012**



## **IDENTIFICAÇÃO**

**UF: São Paulo**

**Município: Suzano**

**IBGE - 355250**

**Quadrimestre que se Refere o Relatório:**

**1º Primeiro – 2.017**

**Razão Social da Secretaria de Saúde: Secretaria Municipal de Saúde**

**CNPJ: 11.141.906/0001-42 - 4652305600001-21**

**Endereço: Av. Paulo Portela s/ nº - 3º andar Jardim Paulista**

**CEP: 086750-230**

**Telefone: 4745-2053**

**Fax: 4745-2261**

**E-mail: [saude@suzano.sp.gov.br](mailto:saude@suzano.sp.gov.br)**



PREFEITURA DE  
**SUZANO**

Secretaria Municipal de Saúde

**Secretário Municipal de Saúde**

**Dr. Luis Claudio Rocha Guillaumon**

**Data da Posse: 01 de Janeiro de 2.017**



PREFEITURA DE  
**SUZANO**

Secretaria Municipal de Saúde

**FISCALIZAÇÕES e AUDITORIAS**

**REALIZADAS**

**OU EM FASE DE EXECUÇÃO**

# FISCALIZAÇÕES e AUDITORIAS

## Tribunal de Contas do Estado - TCE

- ▶ Santa Casa
- ▶ A.P.A.E
- ▶ I.N.T.S
- ▶ Veículos "Transporte Sanitário"  
"Expediente Administrativo"  
"Urgência / Emergência"



# Controle Social

## Conselho Municipal de Saúde

1º  
quadrimestre

Reuniões Ordinárias

4

Reuniões Extraordinárias

5

Resoluções Emitidas

9

Capacitações aos Conselheiros

0

## Ouvidoria

Em andamento

0

Finalizadas

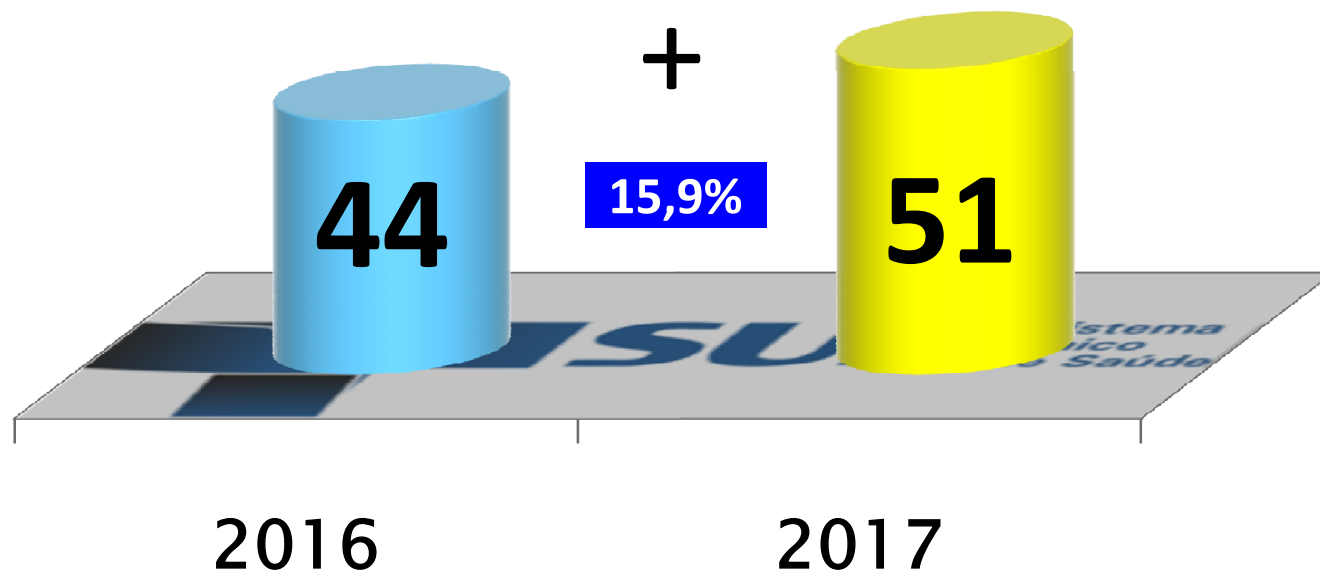
57



Secretaria Municipal de Saúde

# Secretaria Municipal de Saúde

Total de Equipamentos a Serviço da Saúde



**Quantidade****Equipamentos de Saúde**

<b>22</b>	<b>Unidades Básicas de Saúde</b>
<b>5</b>	<b>Serviço de Atendimento Móvel de Urgência -SAMU 192</b>
<b>4</b>	<b>Centro de Atenção Psicossocial</b>
<b>3</b>	<b>Polo Academias de Saúde</b>
<b>3</b>	<b>Vigilância em Saúde</b>
<b>2</b>	<b>Farmácias Populares</b>
<b>1</b>	<b>Ambulatório de Especialidades</b>
<b>1</b>	<b>Centro de Especialidades Odontológicas –CEO</b>
<b>1</b>	<b>Consultório na Rua</b>
<b>1</b>	<b>Equipe Multidisciplinar de Atenção Domiciliar</b>
<b>1</b>	<b>Hospital Contratualizado (Santa Casa).</b>
<b>1</b>	<b>Laboratório Municipal</b>
<b>1</b>	<b>ODONTOMÓVEL</b>
<b>1</b>	<b>Pronto Atendimento Municipal</b>
<b>1</b>	<b>Pronto Socorro Municipal</b>
<b>1</b>	<b>Serviço de Assistência Especializada –SAE</b>
<b>1</b>	<b>Unidade de Fisioterapia</b>
<b>1</b>	<b>CANIL</b>

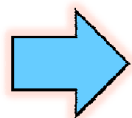
**Secretaria Municipal de Saúde****Total de Equipamentos a Serviço da Saúde****51**




PREFEITURA DE  
**SUZANO**

Secretaria Municipal de Saúde


# **OFERTA E PRODUÇÃO DE SERVIÇOS PÚBLICOS NA REDE ASSISTENCIAL**



**PRÓPRIA**









**CONTRATADA**



**CONVENIADA**

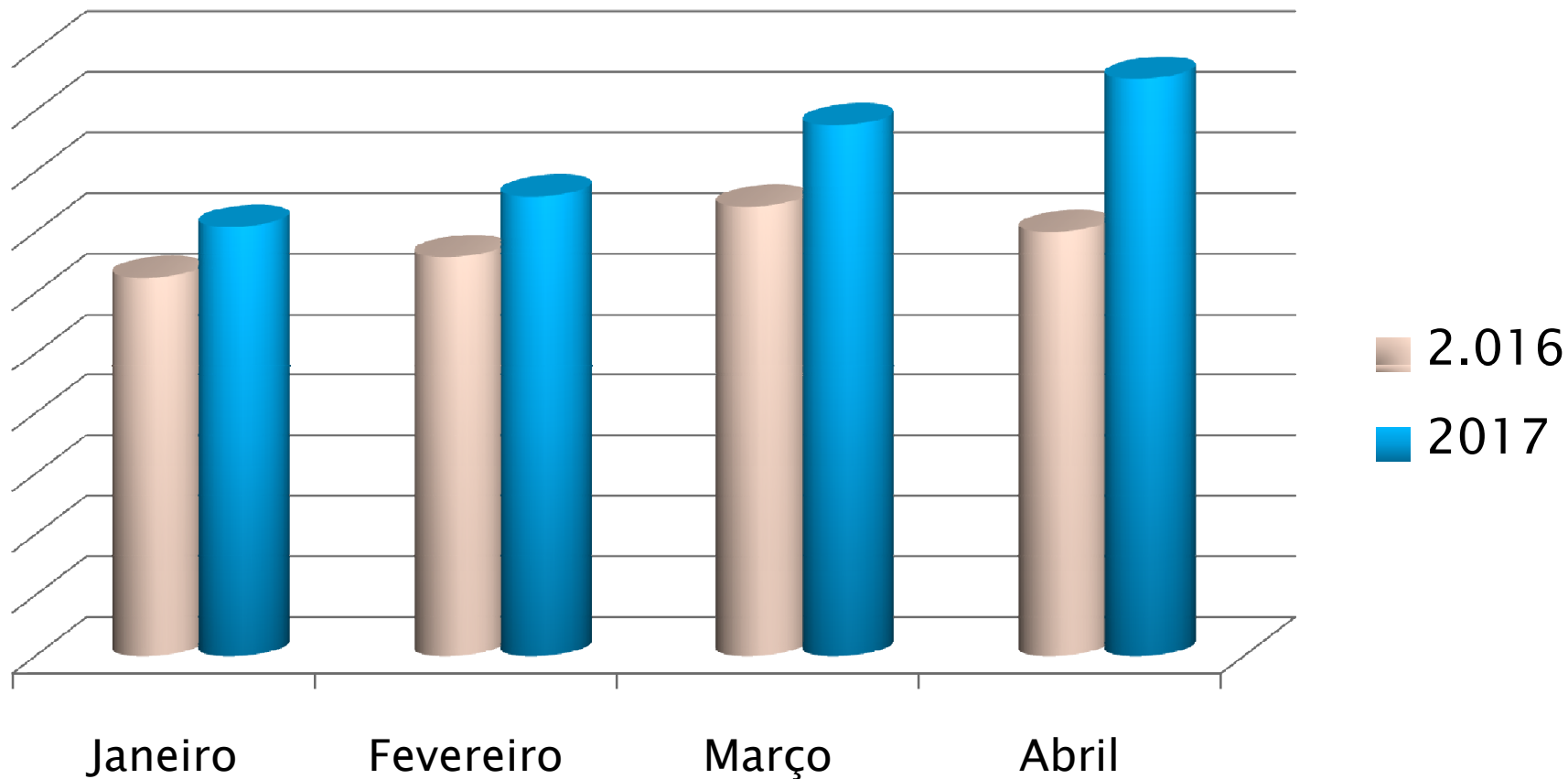


# Produção Consolidada

Competência	1º Quadrimestre		%	
	2.016	2.017		
Jan	312.595	354.604	13,4%	
Fev	329.719	379.478	15,1%	
Mar	371.186	438.199	18,1%	
Abr	350.262	451.162	28,8%	
Totais	1.363.762	1.623.443	19,0%	

# OFERTA DE SERVIÇOS

## 1º Quadrimestre



**Produção**  
**1º Quadrimestre - 2.017**  
**1.623.443**

**Atenção Básica**  
**Média e Alta Complexidade**  
**Hospitalar**



**ATENÇÃO BÁSICA**



**PREFEITURA DE SUZANO**  
**Secretaria Municipal de Saúde**

# Produção em UBS's + ESF

**Produção**  
**1º quadrimestre**  
**2.017**  
**1.623.443**  
**100 %**



**Atenção Básica**  
**900.394**  
**55,5 %**

# Unidades UBS

## Unidade de Saúde

## Produtividade

## *ranking*

DOUTOR ANDRE CANO GARCIA - (BOA VISTA)

69.939

12,4%

1º

PREFEITO ALBERTO NUNES MARTINS - CS II

60.961

10,8%

2º

DOUTOR ISAAC OGUIME - (PQ. MARIA HELENA)

55.633

9,9%

3º

PROFESSOR JOAO OLIMPIO NETO - (CASA BRANCA)

54.313

9,6%

4º

PALMEIRAS

52.503

9,3%

5º

ALZIRA PEREIRA MAYER - (ALTERÓPOLIS)

51.430

9,1%

6º

JARDIM MONTE CRISTO

41.535

7,4%

7º

M<sup>a</sup> DE LOURDES CARDOZO MATHIAS - (JD VITÓRIA)

40.837

7,3%

8º

JOSE MARIANO DE S. COUTINHO JR- (COLORADO)

39.946

7,1%

9º

MIGUEL BADRA

32.736

5,8%

10º

ANTONIO AUGUSTO NUNES - (JARDIM NATAL)

31.773

5,6%

11º

TABAMARAJOARA

31.603

5,6%

12º

**Totais**

**563.209**



PREFEITURA DE  
**SUZANO**

**Secretaria Municipal de Saúde**

# Unidades ESF

## Unidade de Saúde

## Produtividade

## *ranking*

JARDIM EUROPA

59.007

17,5%

1º

V. GREGORIO BONIFACIO DA SILVA - (VILA FATIMA)

55.368

16,4%

2º

MARIA JOSE LIMA SOUZA - (JARDIM IKEDA)

40.737

12,1%

3º

ANTONIO MARQUES DE CARVALHO - (JD MAITE)

38.978

11,6%

4º

DOUTOR EDUARDO NAKAMURA - (BADRA BAIXO)

36.956

11,0%

5º

MANUEL EVANGELISTA OLIVEIRA - (JD SÃO JOSÉ)

32.779

9,7%

6º

RECANTO SAO JOSE

23.475

7,0%

7º

MARCELINO MARIA RODRIGUES - (JARDIM BRASIL)

22.824

6,8%

8º

ONÉSIA BENEDITA MIGUEL - (JD SUZANÓPOLIS)

13.628

4,0%

9º

JARDIM DO LAGO SUZANO

13.433

4,0%

10º

**Totais**

**337.185**



PREFEITURA DE  
**SUZANO**

**Secretaria Municipal de Saúde**

# Produção em **ESPECIALIDADES**

**Produção**  
**1º quadrimestre**  
**2.017**  
**1.623.443**  
**100 %**

**Especialidades**  
**66.599**  
**4,1 %**

# Unidades ESPECIALIDADES

## Unidade de Saúde

## Produtividade

AMBULATORIO DE ESPECIALIDADES DR JORACY CRUZ

24.349

CENTRO DE ESPECIALIDADES ODONTOLÓGICAS II SUZANO

10.676

UNIDADE MUNICIPAL DE FISIOTERAPIA SUZANO

8.040

CENTRO DE ATENÇÃO PSICOSSOCIAL II SUZANO - CAPS-II

7.991

CENTRO DE ATENÇÃO PSICOSSOCIAL I SUZANO - CAPS-I

5.786

SAE CTA SUZANO

3.120

CENTRO DE ATENÇÃO PSICOSSOCIAL INFANTOJUVENIL - CAPS-i

2.588

VISA / VIEP / ESPORTE - (SMS)

2.328

CENTRO DE ATENÇÃO PSICOSSOCIAL ALCOOL E DROGAS - CAPS-AD

1.721

**Totais**

**66.599**



PREFEITURA DE  
**SUZANO**

**Secretaria Municipal de Saúde**

# Produção em Urgência Emergência e HOSPITALAR



**Produção**  
**1º quadrimestre**  
**2.017**  
**1.623.443**  
**100 %**

**Urgência**  
**Emergência e**  
**Hospitalar**  
**656.450**  
**40,4 %**

# URGÊNCIA e EMERGÊNCIA

Unidade de Saúde

Produtividade

PRONTO SOCORRO MUNICIPAL DE SUZANO

378.433

SANTA CASA DE SUZANO

189.124

PRONTO ATENDIMENTO ANTONIO TANOEIRO

59.354

SAMU - 4 Unidades USB e 1 Unidade USA

29.539

**Totais**

**656.450**



PREFEITURA DE  
**SUZANO**

**Secretaria Municipal de Saúde**

# PROCEDIMENTOS

**Tabela SUS**  
**SIGTAP**



**PREFEITURA DE**  
**SUZANO**

Secretaria Municipal de Saúde

Descrição	Produção
Consultas / Atendimentos / Acompanhamentos	717.484
Diagnóstico em Laboratório Clínico	515.901
Ações Coletivas/Individuais em Saúde	106.375
Coleta de Material	67.458
Fisioterapia	47.469
Diagnóstico por Teste Rápido	46.819
Tratamentos Odontológicos	38.460
Diagnóstico por Radiologia	35.260
Pequenas Cirurgias e Cirurgias de Pele	10.805
Metodos Diagnósticos em Especialidades	9.121
Tratamentos Clínicos (outras especialidades)	8.294
Diagnóstico por Anatomia Patológica e Citopatologia	5.626
Cirurgia Bucomaxilofacial	3.178
Vigilância em Saúde	2.296
Diagnóstico por Ultrassonografia	1.901
Diagnóstico por Tomografia	1.721
Ações Relacionadas ao Estabelecimento	1.488

Descrição	Produção
Autorização / Regulação	821
Parto e Nascimento	513
Procedimentos Especiais em Hemoterapia	460
Cirurgias Vias Aéreas Superiores	390
Cirurgia Obstétrica	314
Cirurgia do Sistema Osteomuscular	275
Hemoterapia	263
Terapias Especializadas	259
Órteses, Próteses ODONTOLOGIA	199
Tratamento de Lesões, Envenenamento	104
Cirurgia do Aparelho Geniturinário	88
Cirurgia do Aparelho Digestivo	76
Diagnóstico Vigilância Epidemio Ambiental	8
Cirurgia (Outras Cirurgias)	7
Tratamentos em Nefrologia	4
Cirurgia Torácica	4
Tratamentos em Oncologia	2

**1.623.443**



**Secretaria Municipal de Saúde**



PREFEITURA DE  
**SUZANO**

Secretaria Municipal de Saúde

# Produção

# Profissionais




<b>Categoria Profissional</b>	<b>Produtividade</b>	<b><i>ranking</i></b>	
<b>Enfermagem</b>	<b>531.764</b>	<b>32,8%</b>	<b>1º</b>
<b>Biomédico</b>	<b>521.531</b>	<b>32,1%</b>	<b>2º</b>
<b>Classe Médica</b>	<b>322.113</b>	<b>19,8%</b>	<b>3º</b>
<b>Odontologia</b>	<b>97.069</b>	<b>6,0%</b>	<b>4º</b>
<b>Agente comunitário de saúde</b>	<b>59.961</b>	<b>3,7%</b>	<b>5º</b>
<b>Fisioterapeuta geral</b>	<b>50.500</b>	<b>3,1%</b>	<b>6º</b>
<b>Telefonista (SAMU)</b>	<b>20.636</b>	<b>1,3%</b>	<b>7º</b>
<b>Psicólogo</b>	<b>7.715</b>	<b>0,5%</b>	<b>8º</b>
<b>Fonoaudiólogo</b>	<b>5.270</b>	<b>0,3%</b>	<b>9º</b>
<b>Assistente social</b>	<b>2.005</b>	<b>0,1%</b>	<b>10º</b>
<b>Terapeuta ocupacional</b>	<b>1.575</b>	<b>0,1%</b>	<b>11º</b>
<b>Nutricionista</b>	<b>1.520</b>	<b>0,1%</b>	<b>12º</b>
<b>Visitador sanitário</b>	<b>1.055</b>	<b>0,1%</b>	<b>13º</b>
<b>Agente de Combate a Endemias</b>	<b>584</b>	<b>0,0%</b>	<b>14º</b>
<b>Farmacêutico</b>	<b>71</b>	<b>0,0%</b>	<b>15º</b>
<b>Técnico segurança do trabalho</b>	<b>65</b>	<b>0,0%</b>	<b>16º</b>
<b>Arquiteto Urbanista</b>	<b>8</b>	<b>0,0%</b>	<b>17º</b>
<b>Totais ano 2.017</b>	<b>1.623.443</b>	<b>100,0%</b>	



PREFEITURA DE  
**SUZANO**

**Secretaria Municipal de Saúde**

**Produção**  
**1º quadrimestre**  
**2.017**  
**1.623.443**  
**100 %**



**Classe Médica**  
**322.113**  
**19,8 %**

# Classe Médica

ESPECIALIDADE

Qtde

Médico clínico	128.103
Médico pediatra	56.940
Médico em radiologia	32.893
Médico ginecologista e obstetra	27.253
Médico da estratégia de saúde da família	24.425
Médico ortopedista e traumatologista	13.639
Médico cirurgião geral	12.895
Médico psiquiatra	3.856
Médico oftalmologista	3.646
Médico cardiologista	3.285
Médico reumatologista	2.906
Médico urologista	2.184
Médico otorrinolaringologista	2.173

ESPECIALIDADE

Qtde

Médico pneumologista	1.370
Médico angiologista	1.365
Médico neurologista	1.188
Médico alergista e imunologista	790
Médico hematologista	723
Médico endocrinologista	699
Médico dermatologista	638
Médico infectologista	494
Médico anatomopatologista	364
Médico gastroenterologista	284

**322.113**

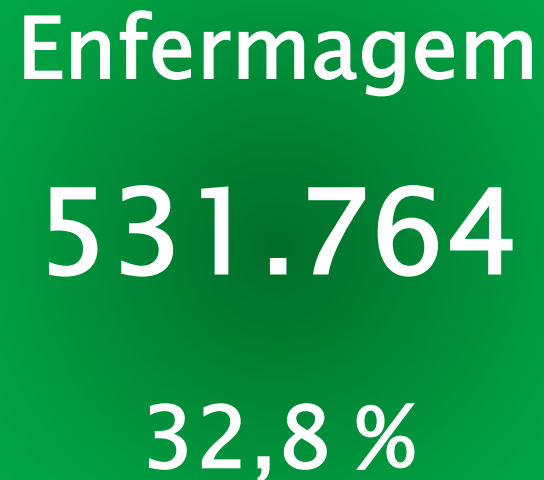


PREFEITURA DE  
**SUZANO**

**Secretaria Municipal de Saúde**



**Produção**  
**1º quadrimestre**  
**2.017**  
**1.623.443**  
**100 %**



**Enfermagem**  
**531.764**  
**32,8 %**

# ENFERMAGEM

**Categoria**

**Produtividade**

***ranking***

**Enfermeiro**

**349.287**

**65,7%**

**1º**

**Auxiliar de enfermagem**

**182.477**

**34,3%**

**2º**

**Total Geral**

**531.764**



**PREFEITURA DE  
SUZANO**

**Secretaria Municipal de Saúde**

# Odontologia

**Produção**  
**1º quadrimestre**  
**2.017**  
**1.623.443**  
**100 %**



**Odontologia**

**97.069**

**6,0 %**

# Odontologia

**Especialidade**

**Produtividade**

***ranking***

**Cirurgião dentista - clínico geral**

**84.480**

**87,0%**

**1º**

**Cirurgião dentista - pacientes especiais**

**2.791**

**2,9%**

**2º**

**Cirurgião dentista - ortopedista e ortodontista**

**2.685**

**2,8%**

**3º**

**Aux. saúde bucal - (ASB)**

**2.468**

**2,5%**

**4º**

**Cirurgião dentista - endodontista**

**1.655**

**1,7%**

**5º**

**Cirurgião dentista – periodontista**

**1.244**

**1,3%**

**6º**

**Cirurgião dentista – bucomaxilofacial**

**745**

**0,8%**

**7º**

**Cirurgião dentista – implantodontista**

**533**

**0,5%**

**8º**

**Cirurgião dentista - estomatologista**

**440**

**0,5%**

**9º**

**Cirurgião dentista – radiologista**

**29**

**0,0%**

**10º**


**Total Geral**

**97.069**



**Secretaria Municipal de Saúde**


**Produção**  
**1º quadrimestre**  
**2.017**  
**1.623.443**  
**100 %**



**Biomédico**  
**521.532**  
**32,1 %**

# Produção na Rede

**Produção**  
**1º quadrimestre**  
**2.017**  
**1.623.443**  
**100 %**



**Outros**  
**Profissionais**  
**150.965**  
**9,3 %**

# Exames Laboratoriais

## Laboratório Municipal

1º Quadrimestre  
Ano 2.017

Nº  
Pacientes

Quantidade

Média p/  
PACIENTE

Janeiro

8.730

88.294

10,11

fevereiro

8.392

84.649

10,09

março

10.811

103.964

9,62

abril

8.030

80.020

9,97

**Totais**

**35.963**

**356.927**

**10**



Secretaria Municipal de Saúde

# REGULAÇÃO

## Estado e Município

Consultas  
13.629



Exames, Cirurgias  
e Internações  
11.581

Produção

1º  
QUADRIMESTRE

2.017

25.210



# REGULAÇÃO

## Estado e Município

### “EXAMES”

QTDE

1º	ELETROCARDIOGRAMA	3.440
2º	ULTRASSONOGRAFIA OBSTÉTRICA	495
3º	ULTRASSONOGRAFIA TRANSVAGINAL	405
4º	AUDIOMETRIA	310
5º	ESPIROMETRIA	247
	OUTROS EXAMES	6.684

**TOTAL 11.581**



**Secretaria Municipal de Saúde**

### “CONSULTAS”

QTDE

1º	OFTALMOLOGIA	2.079
2º	OTORRINOLARINGOLOGIA	1.075
3º	ORTOPEDIA	1.065
4º	CARDIOLOGIA	1.032
5º	ALERGOLOGIA	789
6º	UROLOGIA	602
7º	REUMATOLOGIA	390
8º	ANGIOLOGIA / VASCULAR	320
9º	DERMATOLOGIA	201
10º	NEUROLOGIA	142
11º	PEQUENAS CIRURGIAS	140
12º	GASTRO CLÍNICA	114
13º	ENDOCRINOLOGIA	112
14º	PRÉ NATAL DE ALTO RISCO	112
15º	CIRURGIA GINECOLÓGICA	90
16º	CIRURGIA GERAL	85
17º	PNEUMOLOGIA	55
	OUTRAS ESPECIALIDADES	5.226

**TOTAL 13.629**

# REGULAÇÃO

## Estado e Município

1º Rede Municipal	4.749
2º Santa Casa de Suzano	3.901
3º CONEXA	1.109
4º Hospital Luzia de Pinho Melo	618
5º Santa Marcelina de Itaquaquetuba	545
6º AME de Mogi das Cruzes	400
7º Hospital Dr. Osiris Florindo Coelho	243
8º Hospital Dr. Arnaldo Pezzuti Cavalcanti	16
9º Santa Casa de Mogi das Cruzes	0

**TOTAL 11.581**

**“EXAMES”**

1º Rede Municipal	7.359
2º Santa Casa de Suzano	3.200
3º AME de Mogi das Cruzes	929
4º Hospital Luzia de Pinho Melo	872
5º CONEXA	462
6º Santa Marcelina de Itaquaquetuba	265
7º Hospital Dr. Osiris Florindo Coelho	238
8º Santa Casa de Mogi das Cruzes	199
9º Hospital Dr. Arnaldo Pezzuti Cavalcanti	105

**“CONSULTAS”**

**TOTAL 13.629**



# Psiquiatria e Saúde Mental

**CAPS - I - ALUMIAR**

Pacientes em Tratamento	674
Atendimento Individual Multiprofissional	790
Número de Oficinas Terapêuticas	81
Número de Oficinas	195
Atendimento em Enfermagem	731
Triagem de Casos Novos	23
Visita / Atendimento Domiciliar	37

**CAPS – INFANTOJUVENIL - ENTRELAÇOS**

Pacientes em Tratamento	132
Atendimento Individual Multiprofissional	871
Número de Grupos	124
Número de Oficinas Terapêuticas	120
Atendimento em Enfermagem	14
Triagem de Casos Novos	23
Visita / Atendimento Domiciliar	10

**CAPS - II – DEVIR**

Pacientes em Tratamento	753
Atendimento Individual Multiprofissional	1.160
Número de Grupos	591
Número de Oficinas Terapêuticas	60
Atendimento em Enfermagem	594
Triagem de Casos Novos	15
Visita / Atendimento Domiciliar	30

**CAPS - AD**

Pacientes em Tratamento	848
Atendimento Individual Multiprofissional	533
Número de Grupos	161
Número de Oficinas Terapêuticas	88
Atendimento em Enfermagem	0
Triagem de Casos Novos	260
Visita / Atendimento Domiciliar	34

**CONSULTÓRIO NA RUA****ATENDIMENTOS**

Uso prejudicial de Álcool	53
Uso prejudicial de Outras Drogas	24
Uso prejudicial do Crack	21
DST	15
Transtorno Mental	12
HIV	4

**ATENDIMENTOS Compartilhados**

CREAS	51
CAPS AD	33
Unidade Básica de Saúde	12
Ambulatório de Especialidades	6
Serviços de Urgência e Emergência	3
Hospital	3





**SAMU**  
**192**

# Chamadas

## 192

Ano 2.017

1º  
quadrimestre

Engano

6.379

Envio de Unidade de Ambulância tipo A

0

Envio de Unidade de Suporte Avançado

307

Envio de Unidade de Suporte Básico

3.420

Orientações médicas sem envio de recursos

178

Trote

2.656



Secretaria Municipal de Saúde



# VIGILÂNCIA EM SAÚDE

# VIGILÂNCIA AMBIENTAL

AÇÕES	1º Quadr.	AÇÕES	1º Quadr.
Visitas Realizadas (casa a casa)	1.297		
		<b>Cães, Gatos e Cavalos</b>	
Bloqueio Vetorial em Áreas com Casos Suspeitos	194	Cães Capturados	11
Investigação de Denúncias – Cuidados contra a dengue	33	Cavalos Capturados	1
Visitas a pontos Estratégicos	273	Gatos Capturados	2
<b>Animais Sinantrópicos</b>		Eutanásias realizadas em Cães	1
Visitas e Orientações	21	Eutanásias realizadas em Gatos	0
Desratização em Prédios Públicos	3	Eutanásias realizadas em Cavalos	1
Desinsetização em Prédios Públicos	2	<b>Investigação</b>	
<b>Animais Peçonhentos</b>		Denúncias sobre Cães	39
Visitas e Orientações	16	Denúncias sobre Gatos	5
Captura	3	Denúncias sobre Cavalos	1
<b>Animais Silvestres</b>		Denúncias criação de Animais	6
Captura	2	<b>Campanhas e Feiras</b>	
<b>Qualidade da Água</b>		Castração	21
Amostras Colhidas	72	Vacinação	0
Análise de Laudos	72	Adoção	9



# VIGILÂNCIA SANITÁRIA

## Inspeções

**1º**  
**quadrimestre**

Programada (Inicial + Rotina)	408
Denúncia (Sanitária)	31
Denúncia (Ambiental)	170
Solicitação de Outros Órgãos	63
Licença Deferida	123

## Procedimentos Administrativos

Cancelamento Deferido	12
Determinação Técnica	191
Auto de Infração	55
Interdições	10
Incineração de Entorpecentes	7
Coleta de Amostra	7
Produtos Inutilizados	18



# VIGILÂNCIA EPIDEMIOLÓGICA

Doenças Transmissíveis Notificadas	1º Quadrimestre	Hanseníase	1º Quadrimestre
Coqueluche	1	Casos Novos	2
Meningite	5	Casos em Tratamento (recidiva)	0
Rubéola	3	Abandono de Tratamento	0
Sarampo	0	Alta (CURA)	0
Outros (especificar) INFLUENZA	15	<b>Vacinação - Doses Aplicadas</b>	
<b>Doenças Não Transmissíveis Notificadas</b>		0 a 12 meses	10.852
Dengue	84	1 a 4 anos	14.463
Leptospirose	6	5 a 19 anos	9.741
Febre Amarela	1	20 a 59 anos	15.093
<b>Outras Notificações Compulsórias</b>		60 anos ou mais	6.880
Atendimento Antirrábico	157	Gestante	1.620
Acidente de Trabalho Grave	0	<b>Campanha INFLUENZA (inicio 17/04/2017)</b>	
Acidentes com Material Biológico	8	Crianças (6m a 4 anos)	3.628
Intoxicações Exógenas	12	Gestante	869
Violência do Sexo Masculino	4	Trabalhadores da Saúde	1.738
Violência Doméstica - Criança e Adolescente	23	Puérperas	162
Violência Doméstica - Idoso	3	Idosos	11.977
Violência Doméstica - Mulher	39	População privada de liberdade	0
Violência Sexual	14	Grupos prioritários comorbidades	1.682
<b>Tuberculose</b>		Outros grupos sem comorbidades	0
Casos Novos	32		
Casos em Tratamento	48		
Óbitos em decorrência da Tuberculose	4		
Abandono de Tratamento	1		
Alta (CURA)	29		
Exames para Diagnóstico	1.437		

**58.649**

**20.056**



**Secretaria Municipal de Saúde**

# S.A.E

AÇÕES	1º Quadrimestre
Casos Novos de HIV	28
Casos em Seguimento HIV	498
Óbitos em decorrência de HIV	2
Abandono de Tratamento - HIV	0
Testagem HIV - Teste rápido	147
Testagem HIV - Laboratório	129
Casos em Tratamento - Sifilis (Mulheres)	3
Casos em Tratamento - Sifilis (Homens)	15
<b>CTA - Intinerante</b>	
Aconselhamentos individuais	262
Aconselhamentos coletivos para grupos	2
Testes realizados	643
Pessoas Atendidas	262
<b>Bairros Visitados</b>	


## CENTRO

**Parque Maria Helena**


**Jardim Imperador**



# TRANSPORTE SANITÁRIO



**TRANSPORTE  
SANITÁRIO****2.017  
1º  
quadrimestre****Acamados****2.004****APAE****162****Fisioterapia****278****Hemodiálise****11.640****Hospitais e/ou Clínicas na Região Metropolitana****184****Ortopedia - Retorno Pós Cirúrgico****812****Radioterapia e Quimioterapia****1.624****TRATAMENTO FORA DO DOMICÍLIO - TFD****Físico****46****Financeiro Despesas****7.648,56**



# SINASC

Sistema de Informação  
sobre Nascidos Vivos



**Secretaria Municipal de Saúde**

# SINASC

**NASCIMENTOS**

**1º  
Quadrimestre**

**%**

**Nascidos VIVOS**

**1.407**

**100,0%**

**Natural**

**736**

**52,3%**


**Cesário**

**671**

**47,7%**

**Natimorto  
(Óbito Fetal)**

**15**



**% Natimortos x Partos**

**1,1%**



**PREFEITURA DE  
SUZANO**

**Secretaria Municipal de Saúde**

# Óbitos

GRUPOS DE CAUSA	1º QUADRIMESTRE	
Doenças do Aparelho Circulatório	121	1º
Outras Causas	102	2º
Causas Mal Definidas	88	3º
Neoplasias	71	4º
Doenças do Aparelho Respiratório	61	5º
Causas Externas	50	6º
Doenças do Aparelho Digestivo	24	7º
<b>Total Geral</b>	<b>517</b>	

<u>Óbitos a Investigar</u>	INFANTIL (MENORES DE 1 ANO)	16
	MULHERES em IDADE FÉRTIL	35
	MATERNAL	2

## INVESTIGAÇÃO – SIM FEDERAL

Análise de Óbitos - Reunião da Comissão	3	
INFANTIL (MENORES DE 1 ANO)	8	50%
MULHERES em IDADE FÉRTIL	28	80%
MATERNAL	2	100%



PREFEITURA DE  
**SUZANO**

**Secretaria Municipal de Saúde**



*Assistência  
Farmacêutica Brasil*



**FARMACIA  
POPULAR  
DO BRASIL**



## SUPRIMENTOS

1º

Quadrimestre

Pessoas Atendidas

174.328

### Prescrições Atendidas

Provenientes das Unidades de Saúde

138.905

Provenientes de Outros Serviços Públicos de Saúde

19.287

Provenientes de Serviços Privados de Saúde

16.136

### Mandados Judiciais

Físico

85

Financeiro

R\$ 390.990,34

### Insumos para Glicemia

Tiras Reagentes Disponibilizadas para Uso Domiciliar

606.750

Tiras Reagentes Disponibilizadas para a Rede Básica de Saúde

73.650

Lancetas Disponibilizadas para a Rede Básica de Saúde

20.550

Lancetas Disponibilizadas para Uso Domiciliar

19.975

Aparelhos de DEXTRO Disponibilizados

87

**Unidade CENTRO****1º  
Quadrimestre****Receitas Atendidas Segundo a Procedência da Prescrição****SUS****3.886****Particular****649****Receitas Atendidas Segundo o Município de Residência****Suzano****3.806****Outros Municípios****729****Receitas Atendidas por Categoria****Venda****16.492,95****Entrega Gratuita****7.825,65****Financeiro****Vendas no Período****24.318,60****Número de Atendimentos****4.535**



## Unidade PALMEIRAS

## 1º Quadrimestre

### Receitas Atendidas Segundo a Procedência da Prescrição

SUS

1.620

Particular

162

### Receitas Atendidas Segundo o Município de Residência

Suzano

1.583

Outros Municípios

199

### Receitas Atendidas por Categoria

Venda

5.526,28

Entrega Gratuita

3.042,30

**Financeiro**

Vendas no Período

8.568,58

Número de Atendimentos

1.782



# RECURSOS HUMANOS

832

Colaboradores



**Secretaria Municipal de Saúde**

## Nível Superior

200	Médicos
63	Cirurgião Dentista
11	Fisioterapeuta
88	Enfermeiro
6	Nutricionista
15	Psicólogo
6	Assistente Social
9	Fonoaudiólogo
3	Terapeuta Ocupacional
11	Farmacêutico
3	Biomédico
2	Arquiteto
3	Encarregado
3	Encarregado de UBS
1	Biólogo

**424**

## Nível Básico

57	Motorista
63	Limpeza e Manutenção
2	Laçador
1	Coord. Transporte Samu
106	ACS
6	Rádio Samu
10	TARM Samu
1	atividades escolares
1	eletricista
1	Telefonista

**248**

## Nível Médio

215	Auxiliar Enfermagem
36	Odontologia
116	Administrativo
5	Agente Sanitário
24	Agente de Vetores
15	Técnico de Laboratório
31	Técnico de Farmácia
1	Técnico Segurança do Trabalho
1	Coordenador TI
14	Outros

**458**

## Outros Profissionais

11	Comissionados
3	Estagiários Remunerados

**14**




PREFEITURA DE  
**SUZANO**

**Secretaria Municipal de Saúde**




# Fontes Origens e Aplicações de Recursos



**Municipal – Estadual – Federal**



# Fontes Origens e Aplicações de Recursos



Receitas  
1º Quadrimestre  
2.017

%

Municipal - TESOURO	23.884.601,02	62,8%
Estadual - Incentivos a Programas de Saúde - PABINHO	480.994,27	1,3%
Estadual - Convênios do Estado SUS	284.287,50	0,7%
Federal - Atenção Básica	3.410.143,60	9,0%
Federal - Média e Alta Complexidade – MAC	8.868.845,10	23,3%
Federal - Assistência Farmacêutica	608.405,20	1,6%
Federal - Vigilância em Saúde	524.915,95	1,4%
Federal - Investimento	0,00	0,0%
Federal - GESTÃO DO SUS	0,00	0,0%
Federal - Convênios da União SUS	0,00	0,0%
<b>Total</b>	<b>38.062.192,64</b>	



**APLICAÇÃO DOS**

**RECURSOS**


# Despesas

1º Quadrimestre Ano 2.017

**Empenhado**

**Liquidado**

**Pago**



**Ação: 301 - Atenção Básica**

**37.203.593,93**

**23.568.899,68**

**20.422.366,29**

**Ação: 302 - Assistência Hospitalar e Ambulatorial**

**43.145.310,67**

**20.374.619,48**

**17.980.566,63**

**Ação: 303 - Suporte Profilático e Terapêutico**

**2.145.112,06**

**1.148.569,73**

**334.921,04**

**Ação: 304 - Vigilância Sanitária**

**446.328,39**

**35.216,25**

**31.582,44**

**Ação: 305 - Vigilância Epidemiológica**

**1.783.511,32**

**1.314.662,80**

**1.163.103,98**

**Total Geral**

**84.723.856,37**

**46.441.967,94**

**39.932.540,38**





Secretaria Municipal de Saúde

# **PRESTAÇÃO DE CONTAS**

## **1º Quadrimestre**

### **2.017**

- **Em cumprimento a Lei Complementar nº141, de 13/01/2012**