

## MUNICIPIO DE SUZANO

RELATORIO RESUMIDO DA EXECUCAO ORCAMENTARIA  
 DEMONSTRATIVO DO RESULTADO PRIMARIO - ESTADOS, DISTRITO FEDERAL E MUNICIPIOS  
 ORCAMENTOS FISCAL E DA SEGURIDADE SOCIAL

Periodo de Referencia: JANEIRO a DEZEMBRO 2010 / BIMESTRE: NOVEMBRO-DEZEMBRO

RREO - ANEXO VII (LRF, art. 53, inciso III)

R\$ 1,00

RECEITAS PRIMARIAS	PREVISAO ATUALIZADA	RECEITAS REALIZADAS		
		No Bimestre	Ate o Bimestre/2010	Ate o Bimestre/2009
RECEITAS PRIMARIAS CORRENTES (I)	361.503.484,68	65.638.421,76	373.506.312,85	334.318.973,83
RECEITAS TRIBUTARIAS	65.468.500,00	12.003.014,91	68.995.921,10	59.563.189,00
IPTU	33.502.600,00	5.006.895,90	32.611.539,54	30.233.532,39
ISS	18.573.300,00	4.344.014,83	22.774.162,13	17.864.152,71
ITBI	2.974.400,00	669.618,76	3.918.253,43	3.051.908,19
IRRF	6.273.280,00	1.593.710,06	6.100.656,76	5.491.862,32
Outras Receitas Tributarias	4.144.920,00	388.775,36	3.591.309,24	2.921.733,39
RECEITAS DE CONTRIBUICOES	0,00	0,00	0,00	0,00
Receitas Previdenciarias	0,00	0,00	0,00	0,00
Outras Receitas de Contribuicoes	0,00	0,00	0,00	0,00
RECEITA PATRIMONIAL LIQUIDA	34.700,00	10.846,78	36.605,45	32.703,17
Receita Patrimonial	4.168.600,00	790.037,72	4.075.050,46	3.948.116,37
(-) Aplicacoes Financeiras	4.133.900,00	779.190,94	4.038.445,01	3.915.413,20
TRANSFERENCIAS CORRENTES	273.869.334,68	49.753.333,64	283.479.810,84	254.296.086,95
FPM	30.284.800,00	7.406.346,75	29.845.390,48	34.510.616,51
ICMS	120.777.232,85	24.917.188,04	137.167.037,46	152.813.296,48
Convenios	11.633.300,00	755.805,35	4.955.523,56	5.255.125,17
Outras Transferencias Correntes	111.174.001,83	16.673.993,50	111.511.859,34	102.488.604,66
(-) Ded. Rec. p/ Form. do FUNDEB	0,00	0,00	0,00	-40.771.555,87
DEMAIS RECEITAS CORRENTES	22.130.950,00	3.871.226,43	20.993.975,46	20.426.994,71
Divida Ativa	6.479.300,00	905.717,06	4.995.656,32	5.213.575,18
Diversas Receitas Correntes	15.651.650,00	2.965.509,37	15.998.319,14	15.213.419,53
RECEITAS DE CAPITAL (II)	35.090.941,00	1.354.895,55	4.862.389,98	2.712.759,51
Operacoes de Credito (III)	6.901.441,00	13.779,71	228.779,71	911.698,00
Amortizacao de Empréstimos (IV)	0,00	0,00	0,00	0,00
Alienacao de Bens (V)	822.000,00	0,00	0,00	0,00
Transferencias de Capital	27.367.500,00	1.341.115,84	4.633.610,27	1.801.061,51
Convenios	27.367.500,00	1.341.115,84	4.633.610,27	986.483,23
Outras Transferencias Capital	0,00	0,00	0,00	814.578,28
Outras Receitas de Capital	0,00	0,00	0,00	0,00
RECEITAS PRIMARIAS DE CAPITAL (VI)=(II-III-IV-V)	27.367.500,00	1.341.115,84	4.633.610,27	1.801.061,51
RECEITA PRIMARIA TOTAL (VII) = (I + VI)	388.870.984,68	66.979.537,60	378.139.923,12	336.120.035,34

Continua (1/2)

RELATORIO RESUMIDO DA EXECUCAO ORCAMENTARIA  
 DEMONSTRATIVO DO RESULTADO PRIMARIO - ESTADOS, DISTRITO FEDERAL E MUNICIPIOS  
 ORCAMENTOS FISCAL E DA SEGURIDADE SOCIAL

Periodo de Referencia: JANEIRO a DEZEMBRO 2010 / BIMESTRE: NOVEMBRO-DEZEMBRO

RREO - ANEXO VII (LRF, art. 53, inciso III)

R\$ 1,00

DESPESAS PRIMARIAS	DOTACAO ATUALIZADA	DESPESAS EXECUTADAS				
		EM 2010		EM 2009		
		DESPESAS LIQUIDADAS	INSCRITAS EM	DESPESAS	INSCRITAS EM	RESTOS A PAGAR
		No Bimestre	Ate o Bimestre	NAO PROCESSADOS	Ate o Bimestre	NAO PROCESSADOS
DESPESAS CORRENTES (VIII)	364.522.126,69	79.950.325,34	330.912.304,11	10.914.393,31	273.788.082,88	9.064.669,93
Pessoal e Encargos Sociais	166.361.650,13	43.585.811,73	162.136.085,36	224.367,75	138.119.176,89	21.835,45
Juros e Encargos da Divida (IX)	3.840.000,00	631.413,68	3.805.766,48	0,00	3.870.427,89	0,00
Outras Despesas Correntes	194.320.476,56	35.733.099,93	164.970.452,27	10.690.025,56	131.798.478,10	9.042.834,48
DESPESAS PRIMARIAS CORRENTES (X) = (VIII - IX)	360.682.126,69	79.318.911,66	327.106.537,63	10.914.393,31	269.917.654,99	9.064.669,93
DESPESAS DE CAPITAL (XI)	45.580.305,07	13.402.912,49	36.539.851,66	2.548.409,70	39.032.888,58	12.182.549,22
Investimentos	36.431.158,07	12.019.487,55	27.581.491,15	2.513.409,70	30.928.095,24	12.123.094,53
Inversoes Financeiras	172.599,00	0,00	94.266,00	0,00	0,00	0,00
Concessao de Empréstimos (XII)	0,00	0,00	0,00	0,00	0,00	0,00
Aquisicao de Titulo de Capital (XIII)	0,00	0,00	0,00	0,00	0,00	0,00
Demais Inversoes Financeiras	172.599,00	0,00	94.266,00	0,00	0,00	0,00
Amortizacao da Divida (XIV)	8.976.548,00	1.383.424,94	8.864.094,51	35.000,00	8.104.793,34	59.454,69
Outras Despesas de Capital	0,00	0,00	0,00	0,00	0,00	0,00
DESPESAS PRIMARIAS CAPITAL (XV) = (XI - XII - XIII - XIV)	36.603.757,07	12.019.487,55	27.675.757,15	2.513.409,70	30.928.095,24	12.123.094,53
RESERVA DE CONTINGENCIA (XVI)	6.390,00	0,00	0,00	0,00	0,00	0,00
RESERVA DO RPPS (XVII)	0,00	0,00	0,00	0,00	0,00	0,00
DESPESA PRIMARIA TOTAL (XVIII) = (X+XV+XVI+XVII)	397.292.273,76	91.338.399,21	354.782.294,78	13.427.803,01	300.845.750,23	21.187.764,46
RESULTADO PRIMARIO (XIX) = (XVIII - XVII)	-8.421.289,08	-24.358.861,61	9.929.825,33	14.086.520,65		
SALDOS DE EXERCICIOS ANTERIORES			8.494.821,96	3.601.912,21		

DISCRIMINACAO DA META FISCAL	VALOR
META DE RESULTADO PRIMARIO FIXADA NO ANEXO DE METAS FISCAIS DA LDO P/ O EXERCICIO DE REFERENCIA	12.125.000,00

(2/2)


FONTE:

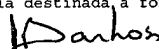
Nota: Durante o exercicio, somente as despesas liquidadas sao consideradas executadas. No encerramento do exercicio, as despesas nao liquidadas inscritas em Restos a Pagar nao processados sao tambem consideradas executadas. Dessa forma, para maior transparencia, as despesas executadas estao segregadas em:


- a) Despesas liquidadas, consideradas aquelas em que houve a entrega do material ou servico, nos termos do artigo 63 da Lei 4.320/64;
- b) Despesas empenhadas mas nao liquidadas, inscritas em Restos a Pagar nao processados, consideradas liquidadas no encerramento do exercicio, por forca do artigo 35, inciso II da Lei 4.320/64.

Notas complementares:

Dos valores das Receitas de Transferencias Correntes, foram deduzidos a parcela destinada a formacao do FUNDEB.

  
**Marcelo de Souza Cândido**  
 Prefeito

  
**Edson L.P.M. Barbosa**  
 Secretário Municipal  
 de Finanças  
 CRC - TC - 1SP 108428/0 6

  
**Alvaro Fernandes**  
 Controle Interno - Contador  
 CRC - 1SP 231357/O-4