



Prefeitura Municipal de Suzano
Estado de São Paulo
Demonstração das Variações Patrimoniais - Anexo 15 - Lei 4.320/64
Período: 01-01-2011 a 31-12-2011
ENTIDADE: 000 - CONSOLIDADO

ATIVO				PASSIVO			
RECEITA				DESPESA			
Ficha	Código	Nome	Valor	Ficha	Código	Nome	Valor
2498	400000000	RECEITA	428.812.245,47	899	300000000	DESPESAS	439.991.510,81
2499	410000000	RECEITAS CORRENTES	468.198.645,62	900	330000000	DESPESAS CORRENTES	379.773.035,59
2500	411000000	RECEITA TRIBUTÁRIA	77.335.861,48	901	331000000	PESSOAL E ENCARGOS SOCIAIS	189.880.421,67
2501	411100000	IMPOSTOS	72.927.652,73	1028	331900000	APLICAÇÕES DIRETAS	189.880.421,67
2502	411120000	IMPOSTOS SOBRE O PATRIMÔNIO E A RENDA	47.339.865,56	1029	331900100	APOSENTADORIAS E REFORMAS	4.468.122,71
2503	411120200	IMPOSTO SOBRE A PROPRIEDADE PREDIAL E TERRITORIAL URBANA	35.334.392,51	1033	331900199	OUTRAS APOSENTADORIAS	4.468.122,71
2504	411120400	IMPOSTO SOBRE A RENDA E PROVENTOS DE QUALQUER NATUREZA	7.507.705,27	1034	331900300	PENSÕES	1.484.307,30
2506	411120434	RETIDO NAS FONTES - OUTROS RENDIMENTOS	7.507.705,27	1038	331900399	OUTRAS PENSÕES	1.484.307,30
2507	411120800	IMPOSTO SOBRE A TRANSMISSÃO INTER VIVOS - BENS IMÓVEIS E DIREITOS REAIS SOBRE IMÓVEIS	4.497.767,78	1053	331901100	VENCIMENTOS E VANTAGENS FIXAS - PESSOAL CIVIL	140.544.047,90
2508	411130000	IMPOSTOS SOBRE A PRODUÇÃO E A CIRCULAÇÃO	25.587.787,17	1054	331901101	VENCIMENTOS E SALÁRIOS	137.842.905,48
2509	411130500	IMPOSTO SOBRE SERVIÇOS DE QUALQUER NATUREZA	25.587.787,17	1061	331901137	GRATIFICAÇÃO POR TEMPO DE SERVIÇO	1.548.948,99
2510	411200000	TAXAS	4.408.208,75	1068	331901160	REMUNERAÇÃO DOS AGENTES POLÍTICOS	1.152.193,43
2511	411210000	TAXAS PELO EXERCÍCIO DO PODER DE POLÍCIA	2.927.819,34	1072	331901300	OBRIGAÇÕES PATRONAIS	33.773.864,11
2515	411211700	TAXA DE FISCALIZAÇÃO DE VIGILÂNCIA SANITÁRIA	194.574,92	1073	331901301	FGTS	1.144.979,25
2521	411212500	TAXA DE LICENÇA PARA FUNCIONAMENTO DE ESTABELECIMENTOS COMERCIAIS, INDÚSTRIAS E PRESTADORAS DE SERVI	2.116.558,34	1074	331901302	CONTRIBUIÇÕES PREVIDENCIÁRIAS - INSS	3.241.967,54
2522	411212600	TAXA DE PUBLICIDADE COMERCIAL	260.626,66	1083	331901399	OUTRAS OBRIGAÇÕES PATRONAIS	29.386.917,32
2525	411212900	TAXA DE LICENÇA PARA EXECUÇÃO DE OBRAS	171.409,15	1084	331901600	OUTRAS DESPESAS VARIÁVEIS - PESSOAL CIVIL	9.205.949,86
2536	411219900	OUTRAS TAXAS PELO EXERCÍCIO DE PODER DE POLÍCIA	184.650,27	1087	331901699	OUTRAS DESPESAS VARIÁVEIS - PESSOAL CIVIL	9.205.949,86
2537	411220000	TAXAS PELA PRESTAÇÃO DE SERVIÇOS	1.480.389,41	1093	331909100	SENTENÇAS JUDICIAIS	404.129,79
2539	411221200	EMOLUMENTOS E CUSTAS PROCESSUAIS ADMINISTRATIVAS	1.263.183,23	1094	331909101	PRECATÓRIOS - ATIVO - PESSOAL CIVIL	55.981,61
2543	411222800	TAXA DE CEMITÉRIOS	217.206,18	1095	331909106	SENTENÇAS JUDICIAIS DE PEQUENO VALOR	116.726,15
2577	413000000	RECEITA PATRIMONIAL	5.628.730,26	1098	331909143	REQUISITÓRIOS COMPLEMENTARES - ATIVO - PESSOAL CIVIL	4.326,63
2578	413100000	RECEITAS IMOBILIÁRIAS	31.336,39	1108	331909199	OUTRAS SENTENÇAS JUDICIAIS	227.095,40
2579	413110000	ALUGUÉIS	31.336,39	1199	332000000	JUROS E ENCARGOS DA DÍVIDA	3.779.051,13
2580	413110100	ALUGUÉIS DE IMÓVEIS URBANOS	31.336,39	1260	332900000	APLICAÇÕES DIRETAS	3.779.051,13
2588	413200000	RECEITAS DE VALORES MOBILIÁRIOS	5.597.393,87	1261	332902100	JUROS SOBRE A DÍVIDA POR CONTRATO	3.664.822,54
2590	413220000	DIVIDENDOS	18.881,20	1262	332902101	JUROS DA DÍVIDA CONTRATADA COM INSTITUIÇÕES FINANCEIRAS	3.469.825,38
2592	413250000	REMUNERAÇÃO DE DEPÓSITOS BANCÁRIOS	5.578.512,67	1265	332902199	OUTROS JUROS DA DÍVIDA CONTRATADA	194.997,16
2593	413250100	REMUNERAÇÃO DE DEPÓSITOS DE RECURSOS VINCULADOS	2.710.173,65	1266	332902200	OUTROS ENCARGOS SOBRE A DÍVIDA POR CONTRATO	114.228,59

2595	413250102	RECEITA DE REMUNERAÇÃO DE DEPÓSITOS BANCÁRIOS DE RECURSOS VINCULADOS e FUNDEB	433.032,66	1267	332902201	ENCARGOS DA DÍVIDA CONTRATADA COM INSTITUIÇÕES FINANCEIRAS	114.228,59
2596	413250103	RECEITA DE REMUNERAÇÃO DE DEPÓSITOS BANCÁRIOS DE RECURSOS VINCULADOS e FUNDO DE SAÚDE	434.737,47	1311	333000000	OUTRAS DESPESAS CORRENTES	186.113.562,79
2597	413250105	RECEITA DE REMUNERAÇÃO DE DEPÓSITOS BANCÁRIOS DE RECURSOS VINCULADOS e MANUTENÇÃO E DESENVOLVIMENTO	446.254,02	1402	333500000	TRANSFERÊNCIAS A INSTITUIÇÕES PRIVADAS SEM FINS LUCRATIVOS	14.565.124,41
2598	413250106	RECEITA DE REMUNERAÇÃO DE DEPÓSITOS BANCÁRIOS DE RECURSOS VINCULADOS e AÇÕES E SERVIÇOS PÚBLICOS DE	30.188,94	1406	333504100	CONTRIBUIÇÕES	51.800,21
2600	413250109	RECEITA DE REMUNERAÇÃO DE DEPÓSITOS BANCÁRIOS DE RECURSOS VINCULADOS e CONTRIBUIÇÃO DE INTERVENÇÃO N	32.093,37	1407	333504300	SUBVENÇÕES SOCIAIS	14.513.324,20
2601	413250110	RECEITA DE REMUNERAÇÃO DE DEPÓSITOS BANCÁRIOS DE RECURSOS VINCULADOS e FUNDO NACIONAL DE ASSISTÊNCIA	187.792,30	1417	333700000	TRANSFERÊNCIAS A INSTITUIÇÕES MULTIGOVERNAMENTAIS	50,00
2602	413250199	RECEITA DE REMUNERAÇÃO DE OUTROS DEPÓSITOS BANCÁRIOS DE RECURSOS VINCULADOS	1.146.074,89	1418	333704100	CONTRIBUIÇÕES	50,00
2603	413250200	REMUNERAÇÃO DE DEPÓSITOS DE RECURSOS NÃO VINCULADOS	2.868.339,02	1620	333900000	APLICAÇÕES DIRETAS	171.548.388,38
2606	413250299	REMUNERAÇÃO DE OUTROS DEPÓSITOS DE RECURSOS NÃO VINCULADOS	2.868.339,02	1655	333903000	MATERIAL DE CONSUMO	23.215.989,87
2711	417000000	TRANSFERÊNCIAS CORRENTES	356.007.491,79	1656	333903001	COMBUSTÍVEIS E LUBRIFICANTES AUTOMOTIVOS	1.621.931,16
2712	417200000	TRANSFERÊNCIAS INTERGOVERNAMENTAIS	351.097.319,35	1659	333903004	GÁS ENGARRAFADO	535.304,50
2713	417210000	TRANSFERÊNCIAS DA UNIÃO	89.230.726,32	1661	333903006	ALIMENTOS PARA ANIMAIS	48.785,40
2714	417210100	PARTICIPAÇÃO NA RECEITA DA UNIÃO	46.652.323,66	1662	333903007	GÊNEROS DE ALIMENTAÇÃO	8.633.147,31
2715	417210102	COTA-PARTE FUNDO DE PARTICIPAÇÃO DOS MUNICÍPIOS	46.584.317,47	1664	333903009	MATERIAL FARMACOLÓGICO	200.345,50
2716	417210105	COTA-PARTE DO IMPOSTO SOBRE A PROPRIEDADE TERRITORIAL RURAL	68.006,19	1665	333903010	MATERIAL ODONTOLÓGICO	205.021,64
2718	417212200	TRANSFERÊNCIAS DA COMPENSAÇÃO FINANCEIRA PELA EXPLORAÇÃO DE RECURSOS NATURAIS	821.328,44	1666	333903011	MATERIAL QUÍMICO	1.989,00
2720	417212220	COTA-PARTE DA COMPENSAÇÃO FINANCEIRA DE RECURSOS MINERAIS - CFEM	72.944,95	1667	333903012	MATERIAL DE COUDELARIA OU DE USO ZOOTÉCNICO	7.836,00
2723	417212250	COTA-PARTE ROYALTIES PELA PARTICIPAÇÃO ESPECIAL - LEI Nº 9.478/97, ART. 50	161.777,65	1669	333903014	MATERIAL EDUCATIVO E ESPORTIVO	1.070.107,77
2724	417212270	COTA-PARTE DO FUNDO ESPECIAL DO PETRÓLEO - FEP	586.605,84	1671	333903016	MATERIAL DE EXPEDIENTE	512.153,18
2726	417213300	TRANSFERÊNCIA DE RECURSOS DO SISTEMA ÚNICO DE SAÚDE - SUS - REPASSE FUNDO A FUNDO	26.753.619,40	1672	333903017	MATERIAL DE PROCESSAMENTO DE DADOS	121.659,03
2727	417213400	TRANSFERÊNCIA DE RECURSOS DO FUNDO NACIONAL DE ASSISTÊNCIA SOCIAL - FNAS	101.649,60	1673	333903018	MATERIAIS E MEDICAMENTOS PARA USO VETERINÁRIO	9.453,00
2728	417213500	TRANSFERÊNCIA DE RECURSOS DO FUNDO NACIONAL DE DESENVOLVIMENTO DA EDUCAÇÃO - FNDE	13.457.130,83	1674	333903019	MATERIAL DE ACONDICIONAMENTO E EMBALAGEM	83.985,53
2729	417213501	TRANSFERÊNCIAS DO SALÁRIO-EDUCAÇÃO	8.633.190,83	1675	333903020	MATERIAL DE CAMA, MESA E BANHO	250.432,45
2733	417213599	OUTRAS TRANSFERÊNCIAS DIRETAS DO FUNDO NACIONAL DE DESENVOLVIMENTO DA EDUCAÇÃO - FNDE	4.823.940,00	1676	333903021	MATERIAL DE COPA E COZINHA	813.577,05
2734	417213600	TRANSFERÊNCIA FINANCEIRA DO ICMS e DESONERAÇÃO e L.C. Nº 87/96	1.047.490,56	1677	333903022	MATERIAL DE LIMPEZA E PRODUTOS DE HIGIENIZAÇÃO	1.198.030,16
2736	417219900	OUTRAS TRANSFERÊNCIAS DA UNIÃO	397.183,83	1678	333903023	UNIFORMES, TECIDOS E AVIAMENTOS	159.718,78
2737	417220000	TRANSFERÊNCIAS DOS ESTADOS	196.856.652,04	1679	333903024	MATERIAL PARA MANUTENÇÃO DE BENS IMÓVEIS	972.514,90
2738	417220100	PARTICIPAÇÃO NA RECEITA DOS ESTADOS	196.187.365,23	1680	333903025	MATERIAL PARA MANUTENÇÃO DE BENS MÓVEIS	43.290,24
2739	417220101	COTA-PARTE DO ICMS	173.377.042,04	1681	333903026	MATERIAL ELÉTRICO E ELETRÔNICO	385.338,64
2740	417220102	COTA-PARTE DO IPVA	20.744.504,69	1682	333903028	MATERIAL DE PROTEÇÃO E SEGURANÇA	9.350,58
2741	417220104	COTA-PARTE DO IPI SOBRE EXPORTAÇÃO	1.522.028,47	1683	333903029	MATERIAL PARA ÁUDIO, VÍDEO E FOTO	14.902,89
2742	417220113	COTA-PARTE DA CONTRIBUIÇÃO DE INTERVENÇÃO NO DOMÍNIO ECONÔMICO	543.790,03	1684	333903030	MATERIAL PARA COMUNICAÇÕES	4.034,00
2744	417222200	TRANSFERÊNCIA DE COTA-PARTE DA COMPENSAÇÃO FINANCEIRA (25%)	104.732,19	1687	333903033	MATERIAL PARA PRODUÇÃO INDUSTRIAL	93.492,28
2748	417222290	OUTRAS TRANSFERÊNCIAS DECORRENTES DE COMPENSAÇÕES FINANCEIRAS	104.732,19	1689	333903035	MATERIAL LABORATORIAL	860.486,87
2749	417223300	TRANSFERÊNCIA DE RECURSOS DO ESTADO PARA PROGRAMAS DE SAÚDE - REPASSE FUNDO A FUNDO	564.554,62	1690	333903036	MATERIAL HOSPITALAR	1.746.022,23
2756	417240000	TRANSFERÊNCIAS MULTIGOVERNAMENTAIS	65.009.940,99	1691	333903039	MATERIAL PARA MANUTENÇÃO DE VEÍCULOS	240.886,57
2757	417240100	TRANSFERÊNCIA DE RECURSOS DO FUNDO DE MANUTENÇÃO E DESENVOLVIMENTO DA EDUCAÇÃO BÁSICA E DE VALORIZA	65.009.940,99	1693	333903042	FERRAMENTAS	9.703,90

2763	41760000	TRANSFERÊNCIAS DE CONVÊNIOS	4 910 172,44	1694	333903043	MATERIAL PARA REABILITAÇÃO PROFISSIONAL	1 446,50
2764	417610000	TRANSFERÊNCIAS DE CONVÊNIOS DA UNIÃO E DE SUAS ENTIDADES	2.440.445,21	1695	333903044	MATERIAL DE SINALIZAÇÃO VISUAL E AFINS	1.127,65
2766	417610200	TRANSFERÊNCIAS CONVÊNIOS DA UNIÃO DESTINADAS A PROGRAMAS DE EDUCAÇÃO	134 818,61	1697	333903046	MATERIAL BIBLIOGRÁFICO NÃO IMOBILIZAVEL	809.306,23
2767	417610300	TRANSFERÊNCIAS CONVÊNIOS DA UNIÃO DESTINADAS A PROGRAMAS DE ASSISTÊNCIA SOCIAL	1.368.111,60	1701	333903099	OUTROS MATERIAIS DE CONSUMO	2 550 608,93
2768	417610400	TRANSFERÊNCIAS CONVÊNIOS DA UNIÃO DESTINADAS A PROGRAMAS DE COMBATE À FOME	429.435,00	1702	333903100	PREMIAÇÕES CULTURAIS, ARTÍSTICAS, CIENTÍFICAS, DESPORTIVAS E OUTRAS	63 948,80
2770	417619900	OUTRAS TRANSFERÊNCIAS DE CONVÊNIOS DA UNIÃO	508.080,00	1703	333903200	MATERIAL DE DISTRIBUIÇÃO GRATUITA	8 450 579,67
2771	417620000	TRANSFERÊNCIAS DOS ESTADOS E DE SUAS ENTIDADES	2.469.727,23	1704	333903300	PASSAGENS E DESPESAS COM LOCOMOÇÃO	45.455,37
2773	417620200	TRANSFERÊNCIAS CONVÊNIOS DO ESTADO DESTINADAS A PROGRAMAS DE EDUCAÇÃO	2.167 563,75	1705	333903301	PASSAGENS PARA O PAÍS	451,86
2774	417629900	OUTRAS TRANSFERÊNCIAS DE CONVÊNIOS DO ESTADO	302 163,48	1708	333903399	OUTRAS DESPESAS COM LOCOMOÇÃO	45.003,51
2786	419000000	OUTRAS RECEITAS CORRENTES	29 226 562,09	1709	333903500	SERVIÇOS DE CONSULTORIA	157.000,00
2787	419100000	MULTAS E JUROS DE MORA	14.953.852,51	1710	333903501	ASSESSORIA E CONSULTORIA TÉCNICA OU JURÍDICA	157.000,00
2788	419110000	MULTAS E JUROS DE MORA DOS TRIBUTOS	797.282,36	1713	333903600	OUTROS SERVIÇOS DE TERCEIROS - PESSOA FÍSICA	3.419.298,65
2795	419113800	MULTAS E JUROS DE MORA DO IMPOSTO SOBRE A PROPRIEDADE PREDIAL E TERRITORIAL URBANA - IPTU	419 820,60	1714	333903601	CONDÔMINIOS	72.785,40
2797	419114000	MULTAS E JUROS DE MORA DO IMPOSTO SOBRE SERVIÇOS DE QUALQUER NATUREZA - ISS	16 252,07	1715	333903602	DIÁRIAS A COLABORADORES EVENTUAIS NO PAÍS	500,00
2799	419119900	MULTAS E JUROS DE MORA DE OUTROS TRIBUTOS	361.209,69	1719	333903606	SERVIÇOS TÉCNICOS PROFISSIONAIS	43 390,00
2800	419119901	MULTAS E JUROS DE MORA DE OUTROS TRIBUTOS	361.209,69	1723	333903613	CONFERÊNCIAS, EXPOSIÇÕES E ESPETÁCULOS	3 000,00
2811	419130000	MULTAS E JUROS DE MORA DA DÍVIDA ATIVA DOS TRIBUTOS	4 378 731,17	1725	333903615	LOCAÇÃO DE IMÓVEIS	1 346 634,38
2816	419131100	MULTAS E JUROS DE MORA DA DÍVIDA ATIVA DO IMPOSTO SOBRE A PROPRIEDADE PREDIAL E TERRITORIAL URBANA	3.759 287,47	1730	333903622	MANUTENÇÃO E CONSERVAÇÃO DE BENS IMÓVEIS	800,00
2818	419131300	MULTAS E JUROS DE MORA DA DÍVIDA ATIVA DO IMPOSTO SOBRE SERVIÇOS DE QUALQUER NATUREZA - ISS	335 833,54	1735	333903628	SERVIÇO DE SELEÇÃO E TREINAMENTO	600,00
2821	419139900	MULTAS E JUROS DE MORA DA DÍVIDA ATIVA DE OUTROS TRIBUTOS	283.610,16	1753	333903699	OUTROS SERVIÇOS DE PESSOA FÍSICA	1 951 588,87
2843	419190000	MULTAS DE OUTRAS ORIGENS	9.777 838,98	1768	333903900	OUTROS SERVIÇOS DE TERCEIROS - PESSOA JURÍDICA	126.229.236,08
2844	419190100	MULTAS PREVISTAS NA LEGISLAÇÃO DE METROLOGIA	281,89	1769	333903901	ASSINATURAS DE PERIÓDICOS E ANUIDADES	10.119.060,74
2848	419191500	MULTAS PREVISTAS NA LEGISLAÇÃO DE TRÂNSITO	9.724.729,88	1773	333903905	SERVIÇOS TÉCNICOS PROFISSIONAIS	5 241 883,12
2850	419192700	MULTAS E JUROS PREVISTOS EM CONTRATOS	10 072,17	1775	333903908	MANUTENÇÃO DE SOFTWARE	324.103,89
2857	419195000	MULTAS POR AUTO DE INFRAÇÃO	42.755,04	1777	333903910	LOCAÇÃO DE IMÓVEIS	413.024,08
2859	419200000	INDENIZAÇÕES E RESTITUIÇÕES	269.873,73	1778	333903911	LOCAÇÃO DE SOFTWARES	42.855,25
2864	419220000	RESTITUIÇÕES	269.873,73	1779	333903912	LOCAÇÃO DE MÁQUINAS E EQUIPAMENTOS	4 804 136,99
2870	419229900	OUTRAS RESTITUIÇÕES	269.873,73	1780	333903914	LOCAÇÃO BENS MÓVEIS DE OUTRAS NATUREZAS E INTANGÍVEIS	1 429 008,00
2871	419300000	RECEITA DA DÍVIDA ATIVA	7 853 800,88	1781	333903916	MANUTENÇÃO E CONSERVAÇÃO DE BENS IMÓVEIS	84.097,72
2872	419310000	RECEITA DA DÍVIDA ATIVA TRIBUTÁRIA	7.798.696,88	1782	333903917	MANUTENÇÃO E CONSERVAÇÃO DE MÁQUINAS E EQUIPAMENTOS	987.993,07
2873	419311100	RECEITA DA DÍVIDA ATIVA DO IMPOSTO SOBRE A PROPRIEDADE PREDIAL E TERRITORIAL URBANA - IPTU	6.399.103,32	1783	333903919	MANUTENÇÃO E CONSERVAÇÃO DE VEÍCULOS	504.988,76
2875	419311300	RECEITA DA DÍVIDA ATIVA DO IMPOSTO SOBRE SERVIÇOS DE QUALQUER NATUREZA - ISS	590.823,74	1784	333903920	MANUTENÇÃO E CONSERVAÇÃO DE BENS MÓVEIS DE OUTRAS NATUREZAS	229 501,52
2878	419319800	RECEITA DA DÍVIDA ATIVA DAS CONTRIBUIÇÕES DE MELHORIA	3 551,08	1785	333903922	EXPOSIÇÕES, CONGRESSOS E CONFERÊNCIAS	689.900,11
2879	419319900	RECEITA DA DÍVIDA ATIVA DE OUTROS TRIBUTOS	805 218,74	1786	333903923	FESTIVIDADES E HOMENAGENS	401 954,95
2880	419319901	RECEITA DA DÍVIDA ATIVA DE OUTROS TRIBUTOS, PRINCIPAL	805.218,74	1789	333903937	JUROS	10.443,07
2881	419320000	RECEITA DA DÍVIDA ATIVA NÃO TRIBUTÁRIA	55.104,00	1792	333903940	PROGRAMA DE ALIMENTAÇÃO DO TRABALHADOR	170 335,86
2891	419329900	RECEITA DA DÍVIDA ATIVA NÃO TRIBUTÁRIA DE OUTRAS RECEITAS	55.104,00	1793	333903941	FORNECIMENTO DE ALIMENTAÇÃO	1 746 253,50
2892	419329901	RECEITA DA DÍVIDA ATIVA NÃO-TRIBUTÁRIA DE OUTRAS RECEITAS, PRINCIPAL	55.104,00	1794	333903943	SERVIÇOS DE ENERGIA ELÉTRICA	1 758 376,24
2893	419900000	RECEITAS CORRENTES DIVERSAS	6.149.034,97	1795	333903944	SERVIÇOS DE ÁGUA E ESGOTO	3 636 908,99

2901	419909900	OUTRAS RECEITAS	6.149.034,97	1798	333903947	SERVIÇOS DE COMUNICAÇÃO EM GERAL	1.705.057,31
2902	420000000	RECEITAS DE CAPITAL	8.914.336,14	1799	333903948	SERVIÇO DE SELEÇÃO E TREINAMENTO	73.624,00
2903	421000000	OPERAÇÕES DE CRÉDITO	3.169.710,38	1800	333903949	PRODUÇÕES JORNALÍSTICAS	74.055,53
2904	421100000	OPERAÇÕES DE CRÉDITO INTERNAS	3.169.710,38	1801	333903950	SERVIÇO MÉDICO-HOSPITALAR, ODONTOLÓGICO E LABORATORIAIS	1.050.907,07
2908	421140000	OPERAÇÕES DE CRÉDITO INTERNAS - CONTRATUAIS	3.169.710,38	1806	333903956	SERVIÇOS DE PERÍCIAS MÉDICAS/ ODONTOLÓGICAS PARA BENEFÍCIOS	7.560,00
2913	421140500	OPERAÇÕES DE CRÉDITO INTERNAS PARA PROGRAMAS DE MODERNIZAÇÃO DA ADMINISTRAÇÃO PÚBLICA	3.169.710,38	1807	333903957	SERVIÇOS DE PROCESSAMENTO DE DADOS	117.994,74
2931	422000000	ALIENAÇÃO DE BENS	511.306,00	1808	333903958	SERVIÇOS DE TELECOMUNICAÇÕES	1.424.863,49
2932	422100000	ALIENAÇÃO DE BENS MÓVEIS	511.306,00	1809	333903959	SERVIÇOS DE ÁUDIO, VÍDEO E FOTO	147.597,97
2933	422110000	ALIENAÇÃO DE TÍTULOS MOBILIÁRIOS	508.249,20	1812	333903963	SERVIÇOS GRÁFICOS E EDITORIAIS	617.533,77
2934	422110100	RECEITAS DE PRIVATIZAÇÕES	508.249,20	1814	333903966	SERVIÇOS JUDICIÁRIOS	1.818,00
2935	422110101	RECEITAS BRUTAS DE PRIVATIZAÇÕES	508.249,20	1817	333903969	SEGUROS EM GERAL	164.666,80
2945	422190000	ALIENAÇÃO DE OUTROS BENS MÓVEIS	3.056,80	1818	333903970	CONFECÇÃO DE UNIFORMES, BANDEIRAS E FLÂMULAS	30.112,40
2964	424000000	TRANSFERÊNCIAS DE CAPITAL	5.233.319,76	1819	333903971	CONFECÇÃO DE MATERIAL DE ACONDICIONAMENTO E EMBALAGEM	24.700,00
2965	424200000	TRANSFERÊNCIAS INTERGOVERNAMENTAIS	1.788.077,80	1820	333903972	VALE-TRANSPORTE	2.564.546,23
2966	424210000	TRANSFERÊNCIAS DA UNIÃO	1.788.077,80	1821	333903973	TRANSPORTE DE SERVIDORES / EMPREGADOS	62.663,02
2967	424210100	TRANSFERÊNCIA DE RECURSOS DO SISTEMA ÚNICO DE SAÚDE- SUS	1.788.077,80	1822	333903974	FRETES E TRANSPORTES DE ENCOMENDAS	69.831,28
2985	424700000	TRANSFERÊNCIAS DE CONVÊNIO	3.445.241,96	1823	333903977	VIGILÂNCIA OSTENSIVA MONITORADA	2.059.984,36
2986	424710000	TRANSFERÊNCIAS DE CONVÊNIO DA UNIÃO E DE SUAS ENTIDADES	2.939.548,89	1824	333903978	LIMPEZA E CONSERVAÇÃO	6.011.985,76
2987	424710100	TRANSFERÊNCIAS DE CONVÊNIO DA UNIÃO PARA O SISTEMA ÚNICO DE SAÚDE - SUS	108.697,00	1827	333903981	SERVIÇOS BANCÁRIOS	1.730.314,21
2988	424710200	TRANSFERÊNCIAS DE CONVÊNIO DA UNIÃO DESTINADAS A PROGRAMAS DE EDUCAÇÃO	1.275.519,86	1828	333903983	SERVIÇOS DE CÓPIAS E REPRODUÇÃO DE DOCUMENTOS	710.479,86
2992	424719900	OUTRAS TRANSFERÊNCIAS DE CONVÊNIO DA UNIÃO	1.555.332,03	1829	333903988	SERVIÇOS DE PUBLICIDADE E PROPAGANDA	2.493.999,26
2993	424720000	TRANSFERÊNCIAS DE CONVÊNIO DOS ESTADOS E DE SUAS ENTIDADES	505.693,07	1830	333903990	SERVIÇOS DE PUBLICIDADE LEGAL	649.293,44
2999	424729900	OUTRAS TRANSFERÊNCIAS DE CONVÊNIO DOS ESTADOS	505.693,07	1831	333903994	AQUISIÇÃO DE SOFTWARES DE APLICAÇÃO	8.145,00
3396	490000000	⊗ DEDUÇÕES DE RECEITAS	-48.300.736,29	1832	333903995	MANUTENÇÃO E CONSERVAÇÃO DE EQUIPAMENTOS DE PROCESSAMENTO DE DADOS	57.948,30
3406	495000000	⊗ FUNDEB	-48.300.736,29	1834	333903997	DESPESAS DE TELEPROCESSAMENTO	67.486,70
3407	495100000	⊗ RECEITAS CORRENTES	-48.300.736,29	1835	333903999	OUTROS SERVIÇOS DE TERCEIROS -PESSOA JURÍDICA	71.707.241,72
				1838	333904700	OBRIGAÇÕES TRIBUTÁRIAS E CONTRIBUTIVAS	5.012.688,19
				1839	333904702	IMPOSTO SOBRE A PROPRIEDADE PREDIAL E TERRITORIAL URBANA - IPTU - RPPS	6.839,00
				1842	333904712	CONTRIBUIÇÃO PARA O PIS/PASEP	4.483.242,81
				1844	333904718	CONTRIBUIÇÕES PREVIDENCIÁRIAS - SERVIÇOS DE TERCEIROS	59.071,40
				1845	333904799	OUTRAS OBRIGAÇÕES TRIBUTÁRIAS E CONTRIBUTIVAS	463.534,98
				1846	333904800	OUTROS AUXÍLIOS FINANCEIROS A PESSOA FÍSICA	553.903,40
				1847	333904900	AUXÍLIO TRANSPORTE	265.493,84
				1848	333904901	INDENIZAÇÃO AUXÍLIO TRANSPORTE	265.493,84
				1850	333909100	SENTENÇAS JUDICIAIS	148.009,39
				1851	333909101	SENTENÇAS PARA CRÉDITOS ALIMENTÍCIOS/ SENTENÇAS JUDICIAIS TRANSITADAS EM JULGADO	78.999,60
				1854	333909104	SENTENÇAS INDENIZATÓRIAS	14.566,54
				1863	333909199	DIVERSAS SENTENÇAS	54.443,25
				1864	333909200	DESPESAS DE EXERCÍCIOS ANTERIORES	896.005,92
				1870	333909299	OUTRAS DESPESAS CORRENTES	896.005,92
				1871	333909300	INDENIZAÇÕES E RESTITUIÇÕES	3.090.779,20
				1872	333909301	INDENIZAÇÕES	2.197.037,52

			1873	333909302	RESTITUIÇÕES	893.693,10
			1874	333909399	DIVERSAS INDENIZAÇÕES E RESTITUIÇÕES	48,58
			2060	340000000	DESPESAS DE CAPITAL	60.218.475,22
			2061	344000000	INVESTIMENTOS	49.910.867,66
			2181	344900000	APLICAÇÕES DIRETAS	49.910.867,66
			2187	344903500	SERVIÇOS DE CONSULTORIA	60.000,00
			2190	344903900	OUTROS SERVIÇOS DE TERCEIROS - PESSOA JURÍDICA	608.120,60
			2191	344905100	OBRAS E INSTALAÇÕES	41.954.315,74
			2192	344905191	OBRAS EM ANDAMENTO	18.571.832,07
			2193	344905192	INSTALAÇÕES	3.035,00
			2194	344905193	BENFEITORIAS EM PROPRIEDADES DE TERCEIROS	1.444.627,36
			2195	344905199	OUTRAS OBRAS E INSTALAÇÕES	21.934.821,31
			2196	344905200	EQUIPAMENTOS E MATERIAL PERMANENTE	3.346.943,30
			2197	344905202	AERONAVES	41.224,40
			2198	344905204	APARELHOS DE MEDIÇÃO E ORIENTAÇÃO	2.100,00
			2199	344905206	APARELHOS E EQUIPAMENTOS DE COMUNICAÇÃO	25.711,70
			2200	344905208	APARELHOS, EQUIPAMENTOS, UTENSÍLIOS MÉDICO-ODONTOLÓGICO, LABORATORIAL E HOSPITALAR	129.244,36
			2201	344905210	APARELHOS E EQUIPAMENTOS PARA ESPORTES E DIVERSÕES	253.132,22
			2202	344905212	APARELHOS E UTENSÍLIOS DOMÉSTICOS	145.797,95
			2206	344905224	EQUIPAMENTO DE PROTEÇÃO, SEGURANÇA E SOCORRO	12.062,35
			2209	344905230	MÁQUINAS E EQUIPAMENTOS ENERGÉTICOS	8.132,00
			2210	344905232	MÁQUINAS E EQUIPAMENTOS GRÁFICOS	14.832,00
			2211	344905233	EQUIPAMENTOS PARA ÁUDIO, VÍDEO E FOTO	168.351,06
			2212	344905234	MÁQUINAS, UTENSÍLIOS E EQUIPAMENTOS DIVERSOS	151.308,44
			2213	344905235	EQUIPAMENTOS DE PROCESSAMENTO DE DADOS	160.812,00
			2214	344905236	MÁQUINAS, INSTALAÇÕES E UTENSÍLIOS DE ESCRITÓRIO	41.501,55
			2215	344905238	MÁQUINAS, FERRAMENTAS E UTENSÍLIOS DE OFICINA	16.418,48
			2217	344905242	MOBILIÁRIO EM GERAL	1.028.745,71
			2220	344905248	VEÍCULOS DIVERSOS	471.915,96
			2221	344905251	PEÇAS NÃO INCORPORÁVEIS A IMÓVEIS	16.587,67
			2222	344905252	VEÍCULOS DE TRAÇÃO MECÂNICA	240.928,87
			2225	344905299	OUTROS MATERIAIS PERMANENTES	418.136,58
			2226	344906100	AQUISIÇÃO DE IMÓVEIS	1.302.773,72
			2229	344906199	OUTRAS AQUISIÇÕES DE BENS IMÓVEIS	1.302.773,72
			2231	344909100	SENTENÇAS JUDICIAIS	2.485.408,65
			2235	344909199	OUTRAS SENTENÇAS JUDICIAIS	2.485.408,65
			2240	344909300	INDENIZAÇÕES E RESTITUIÇÕES	153.305,65
			2241	344909301	INDENIZAÇÕES	153.305,65
			2296	345000000	INVERSÕES FINANCEIRAS	169.382,59
			2325	345900000	APLICAÇÕES DIRETAS	169.382,59
			2356	345906100	AQUISIÇÃO DE IMÓVEIS	169.382,59
			2362	345906199	OUTROS BENS IMÓVEIS	169.382,59
			2423	346000000	AMORTIZAÇÃO / REFINANCIAMENTO DA DÍVIDA	10.138.224,97
			2440	346900000	APLICAÇÕES DIRETAS	10.138.224,97

				2441	346907100	PRINCIPAL DA DÍVIDA CONTRATUAL RESGATADA	10.138.224,97
				2442	346907101	AMORTIZAÇÃO DA DÍVIDA CONTRATADA COM INSTITUIÇÃO FINANCEIRA	790.000,00
				2445	346907199	OUTRAS AMORTIZAÇÕES DA DÍVIDA CONTRATADA	9.348.224,97

Sub-Total Receita: 428.812.245,47 **Sub-Total Despesa: 439.991.510,81**


RESULTADO AUMENTATIVO DO EXERCÍCIO

RESULTADO DIMINUTIVO DO EXERCÍCIO


Ficha	Código	Nome	Valor	Ficha	Código	Nome	Valor
3670	600000000	RESULTADO AUMENTATIVO DO EXERCÍCIO	281.724.441,20	3417	500000000	RESULTADO DIMINUTIVO DO EXERCÍCIO	76.043.557,84
3671	610000000	RESULTADO ORÇAMENTÁRIO	38.041.285,25	3418	510000000	RESULTADO ORÇAMENTÁRIO	30.079.587,06
3675	612000000	INTERFERÊNCIAS ATIVAS	19.150.665,22	3422	512000000	INTERFERÊNCIAS PASSIVAS	17.845.000,00
3676	612100000	TRANSFERÊNCIAS FINANCEIRAS RECEBIDAS	19.150.665,22	3423	512100000	TRANSFERÊNCIAS FINANCEIRAS CONCEDIDAS	17.845.000,00
3677	612120000	REPASSE RECEBIDO	19.150.665,22	3424	512120000	REPASSE CONCEDIDO	17.845.000,00
3700	613000000	MUTAÇÕES ATIVAS	18.890.620,03	3440	513000000	MUTAÇÕES PASSIVAS	12.234.587,06
3701	613100000	INCORPORAÇÃO DE ATIVOS	8.752.395,06	3441	513100000	DESINCORPORAÇÕES DE ATIVOS	12.234.587,06
3702	613110000	AQUISIÇÕES DE BENS	2.971.292,23	3452	513120000	LIQUIDAÇÃO DE CRÉDITOS	12.233.749,61
3704	613110200	BENS MÓVEIS	2.971.292,23	3454	513120200	RECEBIMENTO DE DÍVIDA ATIVA	12.233.749,61
3705	613110201	BENS MÓVEIS DE USO PERMANENTE	2.700.476,18	3455	513120201	COBRANÇA DA DÍVIDA ATIVA TRIBUTÁRIA	12.178.645,61
3706	613110202	BENS DE ESTOQUE	270.816,05	3456	513120202	COBRANÇA DA DÍVIDA ATIVA NÃO TRIBUTÁRIA	55.104,00
3711	613120000	INCORPORAÇÃO DE CRÉDITOS	5.781.102,83	3475	513190000	OUTRAS DESINCORPORAÇÕES DE ATIVOS	837,45
3735	613300000	DESINCORPORAÇÕES DE PASSIVOS	10.138.224,97	3481	520000000	RESULTADO EXTRA-ORÇAMENTÁRIO	45.963.970,78
3736	613310000	OPERAÇÕES DE CRÉDITO - EM CONTRATOS	10.138.224,97	3509	522000000	INTERFERÊNCIAS PASSIVAS	1.305.665,22
3740	620000000	RESULTADO EXTRA-ORÇAMENTÁRIO	243.683.155,95	3514	522200000	TRANSFERÊNCIAS FINANCEIRAS CONCEDIDAS	1.305.665,22
3791	623000000	ACRÉSCIMOS PATRIMONIAIS	243.683.155,95	3515	522210000	ORDEM DE TRANSFERÊNCIA CONCEDIDA	1.305.665,22
3792	623100000	INCORPORAÇÃO DE ATIVOS	56.131.867,35	3517	522210200	DEVOLUÇÃO DE TRANSFERÊNCIAS RECEBIDAS	1.305.665,22
3794	623120000	INCORPORAÇÃO DE BENS MÓVEIS	36.755.216,43	3528	523000000	DECRÉSCIMOS PATRIMONIAIS	44.658.305,56
3795	623120100	BENS MÓVEIS DE USO PERMANENTE	1.921.894,81	3529	523100000	DESINCORPORAÇÕES DE ATIVOS	43.399.233,54
3796	623120101	AQUISIÇÃO	1.879.403,60	3531	523120000	BAIXA DE BENS MÓVEIS	39.114.316,78
3798	623120104	DOAÇÃO	42.491,21	3532	523120100	BENS MÓVEIS DE USO PERMANENTE	89.168,00
3800	623120200	BENS DE ESTOQUE	34.833.321,62	3533	523120103	PERDA	89.168,00
3801	623120201	AQUISIÇÃO	34.833.321,62	3538	523120200	BENS DE ESTOQUE	39.025.148,78
3810	623170000	INCORPORAÇÃO DE DIREITOS	19.376.650,92	3539	523120201	CONSUMO POR REQUISIÇÃO	39.025.148,78
3833	623171000	CRÉDITOS REALIZÁVEIS A LONGO PRAZO	19.376.650,92	3556	523170000	BAIXA DE DIREITOS	4.284.916,76
3834	623171001	DÍVIDA ATIVA - INSCRIÇÃO	19.376.650,92	3568	523170200	CRÉDITOS DIVERSOS A RECEBER	25.904,41
3844	623200000	AJUSTES DE BENS, VALORES E CRÉDITOS	177.428.607,72	3573	523170299	OUTROS CRÉDITOS DIVERSOS A RECEBER	25.904,41
3864	623230000	AJUSTES DE CRÉDITOS	177.428.607,72	3582	523171000	CRÉDITOS REALIZÁVEIS A LONGO PRAZO	4.259.012,35
3868	623230400	ATUALIZAÇÃO MONETÁRIA NÃO FINANCEIRA	177.428.607,72	3588	523171030	DÍVIDA ATIVA - CANCELAMENTOS	4.259.012,35
3869	623230401	DÍVIDA ATIVA - ATUALIZAÇÃO MONETÁRIA	177.428.607,72	3634	523300000	INCORPORAÇÃO DE PASSIVOS	1.259.072,02
3896	623300000	DESINCORPORAÇÃO DE PASSIVOS	10.122.680,88	3635	523310000	INCORPORAÇÃO DE OBRIGAÇÕES	1.259.072,02
3897	623310000	DESINCORPORAÇÃO DE OBRIGAÇÕES	10.122.680,88	3652	523312400	PRECATÓRIOS	429.305,80
3902	623310500	RESTOS A PAGAR	6.711.614,05	3653	523319900	OUTRAS INCORPORAÇÕES DE OBRIGAÇÕES	829.766,22
3915	623319900	OUTRAS DESINCORPORAÇÕES DE OBRIGAÇÕES	335.278,75				
3948	613120600	REGIME ESPECIAL DE PRECATÓRIOS	5.781.102,83				
3949	623312400	DESINCORPORAÇÃO DE PASSIVOS	3.075.788,08				

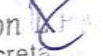
Sub-Total Resultado Aumentativo: 281.724.441,20 **Sub-Total Resultado Diminutivo: 76.043.557,84**

Sub-Total Geral:	710.536.686,67	Sub-Total Geral:	516.035.068,65
		Resultado Patrimonial - Superávit Verificado	194.501.618,02
Total Geral:	710.536.686,67	Total Geral:	710.536.686,67


Silbio Weirich Medeiros
 Contador - SMF
 CRC - PR - 049528/O-1 T 09


Irene Feitosa S. Oliveira
 Controle Interno - SMF
 CRC 1SP 222985-/O-2


Silmara Brito
 Diretora de Contabilidade
 Secretaria Municipal de Finanças


Edson
 Secretário Municipal
 de Finanças
 CRC - TC - 000000/O-6


Marcelo de Souza Candido
 Prefeito